

上市股票代號：2483



百容電子股份有限公司  
EXCEL CELL ELECTRONIC CO., LTD.

一百二年年報

本公司年報相關資料查詢網址：<http://mops.twse.com.tw/mops/web/index>  
證期局指定之資訊申報網址：同上

中華民國一百三年六月十二日 刊印

**一、本公司發言人、代理發言人姓名、職稱、聯絡電話及電子郵件信箱：**

**(一)發言人：**

姓 名：蔡荻宜  
職 稱：財務部 經理  
電 話：(04)23598668 分機：272  
電子郵件信箱：judy@mail.ece.com.tw

**(二)代理發言人：**

姓 名：林淑真  
職 稱：財務部 管理師  
電 話：(04)23598668 分機：251  
電子郵件信箱：judy@mail.ece.com.tw

**二、總公司、分公司、工廠之地址及電話：**

**(一)總公司：**

地 址：台中市工業區二十五路二十號  
電 話：(04)23598668  
傳 真：(04)36016658

**(二)台北辦事處：**

地 址：新北市新莊區五權一路一號六樓之九  
電 話：(02)22996268  
傳 真：(02)22994795

**(三)工廠：同總公司**

**三、辦理股票過戶機構之名稱、地址、電話及網址：**

(一)名 稱：永豐金證券股份有限公司  
(二)地 址：台北市博愛路 17 號 3 樓  
(三)電 話：(02)23823321  
(四)網 址：<http://securities.sinopac.com>

**四、最近年度財務報告簽證會計師姓名、事務所名稱、地址、電話及網址：**

(一)簽證會計師：吳麗容會計師、卓慶全會計師  
(二)事務所名稱：國富浩華聯合會計師事務所  
(三)地 址：台中市台灣大道二段 285 號 25 樓  
(四)電 話：(04)23296111  
(五)網 址：<http://www.crowehorwath.net/tw>

**五、海外有價證券掛牌買賣之交易場所名稱及查詢該海外有價證券資訊之方式：無**

**六、公司網址：<http://www.ece.com.tw>**

# 目 錄

壹、致股東報告書.....	01
貳、公司簡介.....	04
參、公司治理報告.....	06
一、公司組織.....	06
二、董事、監察人、總經理、副總經理、協理、各部門及分支機構主管資料.....	07
三、公司治理運作情形.....	16
四、會計師公費資訊.....	28
五、更換會計師資訊.....	29
六、公司之董事長、總經理、負責財務或會計事務之經理人，最近一年內曾 任職於簽證會計師所屬事務所或其關係企業資訊.....	30
七、最近年度及截至年報刊印日止，董事、監察人、經理人及持股比例超過 百分之十之股東股權移轉及股權質押變動情形.....	30
八、持股比例占前十大股東間互為財務會計準則公報第六號關係人關係之資訊....	31
九、公司、公司之董事、監察人、經理人及公司直接或間接控制之事業對同 一轉投資事業之持股數，並合併計算綜合持股比例.....	32
肆、募資情形.....	33
一、公司資本與股份.....	33
二、公司債辦理情形.....	37
三、特別股辦理情形.....	37
四、海外存託憑證辦理情形.....	37
五、員工認股權憑證辦理情形.....	37
六、併購或受讓他公司股份發行新股辦理情形.....	37
七、資金運用計畫執行情形.....	37

伍、營運概況.....	38
一、業務內容.....	38
二、市場及產銷概況.....	42
三、從業員工資訊.....	48
四、環保支出資訊.....	49
五、勞資關係.....	49
六、重要契約.....	51
陸、財務概況.....	52
一、最近五年度簡明資產負債表及損益表.....	52
二、最近五年度財務分析.....	58
三、最近年度財務報告之監察人審查報告書.....	65
四、最近年度財務報告.....	65
五、最近年度經會計師查核簽證之公司個體財務報告.....	65
六、公司及其關係企業如有發生財務週轉困難情事，對公司財務狀況之影響.....	65
柒、財務狀況及財務績效之檢討分析與風險事項.....	246
一、財務狀況分析.....	246
二、財務績效分析.....	247
三、現金流量分析.....	248
四、最近年度重大資本支出對財務業務之影響.....	248
五、最近年度轉投資政策、其獲利或虧損之主要原因、改善計畫及未來一年 投資計畫.....	248
六、風險管理分析.....	248
七、其他重要事項.....	249
捌、特別記載事項.....	250
一、關係企業相關資料.....	250
二、最近年度及截至年報刊印日止，私募有價證券辦理情形.....	255
三、最近年度及截至年報刊印日止，子公司持有或處分本公司股票情形.....	255
四、其他必要補充說明事項.....	255
五、最近年度及截至年報刊印日止，發生證券交易法第三十六條第二項第二款所 定對股東權益或證券價格有重大影響之事項.....	255

# 壹、致股東報告書

## 一、前一年度(一百二年)營業計劃實施成果

### (一)營業計劃實施成果：

台灣電子零組件產業與PC產業高度連結，受到近期PC產業成長疲弱影響，台灣電子零組件也同樣收到波及。PC式微、全球經濟景氣悲觀、大陸景氣趨緩，美國QE陸續退場等因素，均導致下游廠商拉貨疲軟，不利台灣電子零組件出口及外銷，大環境不佳，然所幸受到智慧手持裝置帶動，台灣電子零組件產業產值仍有微幅上升空間。

本公司一百二年度合併營業收入1,592,380仟元，較一百一年度成長5.34%。透過流程改善、迅速提出改善對策、追蹤改善成果，達到成本降低之策略目標，一百二年合併毛利率 20.91% 較一百一年16.89% 成長24%，營業毛利為 332,980 仟元，合併營業費用率18% 為 280,256仟元；合併營業淨利率3% 為 52,724仟元。

一百二年度整體獲利因毛利率上升營業淨利增加，另營業外收入為 100,320 仟元，主要為處分投資利益 38,718 仟元；外幣兌換利益 21,165 仟元；採權益法認列之投資利益 10,867 仟元等，一百二年度稅後淨利為 122,282 仟元；每股盈餘為 1.10 元。

(二)預算執行情形：102 年度未出具財務預測，故不適用。

### (三)財務收支及獲利能力分析

#### 1.財務收支狀況：

單位：新台幣仟元

科目	102 年度	101 年度
營業收入	1,592,380	1,511,678
營業毛利	332,980	255,288
營業費用	(280,256)	(262,352)
營業利益	52,724	(7,064)
本期淨利(損)	125,023	(14,878)
淨利(損)歸屬於		
母公司業主	122,282	(15,645)
非控制股權	2,741	767

#### 2.獲利能力分析：

項目	102 年度	101 年度	
毛利率(%)	20.91	16.89	
資產報酬率(%)	4.66	(0.60)	
股東權益報酬率(%)	5.51	(0.71)	
占實收資本 比率(%)	營業利益	4.65	(0.62)
	稅前純益	13.50	0.37
純益率(%)	7.68	(1.03)	
每股盈餘(元)	1.10	(0.14)	

#### (四)研究發展狀況

1.本公司 102 年度主要研究發展說明如下：

- (1)EPB03：按鍵開關，防水型附顯示燈系列
- (2)ERD604：微小型選擇開關，表面黏著 604B 系列
- (3)EEC11：旋鈕精密編碼開關，表面黏著系列
- (4)ESW59：微動開關，防高水溫、防高水壓型系列
- (5)ETB M50: 45°式插線型按鍵式端子台系列
- (6)ETB F60: 水平式插線型按鍵式端子台系列
- (7)EPR：光電繼電器 30V/3A, 60V/2.5A 系列
- (8)Micro USB3.0 AB Type(Shell DIP Type)。
- (9)Micro USB2.0 B Type (Shell DIP Type)。
- (10)EFC12 定位柱規格。

2.研究發展費用 102 年度為新台幣 74,385 仟元，佔營業收入 4.67%。

## 二、本年度(一百三年)營業計劃概要

全球經濟不確定因素增加，全球電子零組件產業呈現趨緩，民國 103 年公司訂定了以下營業計劃：

### (一)經營方針：

- 1.成本降低。
- 2.集團內研發平台整合管理運作及企業文化整合，提升管理效益。
- 3.提升產品製程自動化生產，有效降低成本。
- 4.積極擴展中國內需市場。

### (二)預期銷售數量及其依據：

依據產業景氣及客戶產品發展資訊，並評估生產線之未來產能，本公司將加強具有未來性主要產品之擴展與推廣。本集團預期主要產品 103 年度銷售數量如下：

單位：仟個

項目	銷售數量
沖壓件	8,446,482
開關	51,015
繼電器	32,148

### (三)重要產銷政策

- 1.策略性市場區隔規劃持續推行：本公司所生產之產品線主要廣泛應用在電腦及週邊產品、無線通訊產品、有線通訊產品、網路及週邊設備、安全系統產品及 IC 設計周邊產品等產業之電子元件上，將可分散受單一產業之景氣循環變動之風險。
- 2.持續推動開發新產品、新市場案：主要為增加 OEM 及 ODM 代工產品營收比重。

## 三、未來公司發展策略

- (一)整合集團資源、改善管理體質並與業績成長同時並進。

(二)持續擴展海外銷售市場以建置全球銷售通路。

(三)強化海外各廠生產技術自主以提昇產品性能。

#### 四、外部競爭環境、法規環境及總體經濟環境之影響

##### (一)外部競爭環境影響

台灣電子零組件產值受惠智慧手持裝置帶動，全年可望較 101 年成長；根據工研院 IEK 公布最新預測指出，300 美元以下的智慧型手機市場已佔整體智慧型手機市場的 3 成以上，且比重持續增加，而低於 100 美元的平板電腦將成為未來市場重點。根據工研院 IEK，預估此一成長趨勢，將為 2013 全年台灣電子零組件產業產值帶來 1.8%~3.6% 的微幅成長。

台灣電子零組件產業與 PC 產業高度連結，受到近期 PC 產業成長疲弱影響，台灣電子零組件也同樣收到波及，工研院指出，PC 式微、全球經濟景氣悲觀、大陸景氣趨緩，年底美國 QE 陸續退場等因素，均導致下游廠商拉貨疲軟，不利台灣電子零組件出口及外銷，大環境不佳，然所幸受到智慧手持裝置帶動，台灣電子零組件產業產值仍有微幅上升空間。

##### (二)法規環境影響

各國政府為因應環境變化不斷推出新的稅務、環保、投資及勞動等法規。本公司隨時保持對各投資地區法規變動的訊息掌握，以便因應環境及法規變化作最佳的調整與配置。

##### (三)總體經濟環境影響

據 SEMI 報告指出，2013 年全期半導體設備市場營收達 320 億美元，較 2012 年減少 13.3%，但台灣方面則逆勢增長 7%。2013 年台灣半導體設備銷售達 102 億美元，北美及南韓則僅分別為 57 億美元、55 億美元。

最新預估認為，2014 年全球半導體設備市場看漲，除了世界其他地區 (Rest of World) 外，全球可望增長 23.2%，台灣半導體設備資本支出則將連 4 年奪冠。該機構同時也預計全球半導體設備市場在 2015 年將增長 2.4%，包括日本、歐洲、南韓、大陸等地區均將出現增長。

一百三年將持續透過流程改善、迅速提出改善對策、追蹤改善成果，以達到成本持續降低。集團內資源之整合另開發新產品及拓展不同產業、區域之市場，以提升整體營收、降低成本，持續提升集團之獲利目標。

敬祝各位股東

身體健康 萬事如意

百容電子股份有限公司

董事長：廖本林 敬上



## 貳、公司簡介

一、設立日期：民國七十年十二月八日

二、公司沿革：

- 民國 70 年 12 月 正式成立『百容電子股份有限公司』於台中市黎明路二段 135 號，資本額為新台幣參佰萬元，初期產品為鈕扣型電池。
- 民國 72 年 09 月 設立台北連絡處，負責內銷事宜。
- 民國 74 年 06 月 增資為新台幣陸佰萬元。
- 民國 75 年 10 月 購入台中市工業區 25 路 20 號廠址之土地。
- 民國 76 年 03 月 購入台中市工業區 23 路 28-1 號廠房。
- 民國 77 年 06 月 增資為新台幣貳仟壹佰萬元。
- 07 月 遷至台中市工業區 23 路 28-1 號。
- 民國 80 年 05 月 增資為新台幣壹億元。
- 10 月 購入台北縣新莊市五權一路六樓之九號，並將台北連絡處遷入。
- 民國 81 年 10 月 台中市工業區 25 路 20 號新廠落成啟用。
- 民國 82 年 12 月 總經理廖本林先生當選中華民國第 16 屆青年創業楷模。
- 民國 83 年 11 月 增資為新台幣壹億伍仟萬元。
- 民國 84 年 11 月 通過 LRQA ISO 9001:1994 認證。
- 民國 85 年 04 月 百容(美國)子公司成立。
- 07 月 增設接續子 ECT SERIES 生產線。
- 12 月 公司創立 15 週年。
- 民國 86 年 03 月 固態繼電器(SOLID STATE RELAY)ESR SERIES 研發完成。
- 04 月 自動化生產設備擴充：ETB 自動組立機。
- 06 月 新建宿舍大樓完成。
- 07 月 營業額參仟六佰萬元創歷史新高。
- 08 月 連接器 CONNECTOR (USB CONNECTOR) ESB SERIES 研發完成。  
磁簧繼電器(LINE SENSE RELAY) EMR 18 SERIES 研發完成。  
營業額參仟捌佰萬元再創歷史新高。
- 09 月 補辦公開發行送件。  
端子台(TERMINAL BLOCK) ETB 06、08、09 (3.5 PITCH)  
ETB 30、31、32、36 (3.81 PITCH)  
ETB 33、34、35 (5.08 PITCH) 研發完成。
- 10 月 經證管會核准股票公開發行。
- 11 月 增資為貳億肆仟伍佰萬元。  
投資百容(新加坡)公司。
- 12 月 營業額肆仟肆佰萬元創歷史新高。  
八十六年營業額創歷史新高。
- 民國 87 年 01 月 實施隔週休二日制。
- 03 月 申報上櫃輔導。  
投資百容(維京群島)子公司。
- 06 月 增資為參億壹仟捌佰伍拾萬元正。  
營業額創歷史新高肆仟伍佰萬元。
- 07 月 月銷售量突破肆佰萬個。
- 08 月 間接投資大陸長安廠。



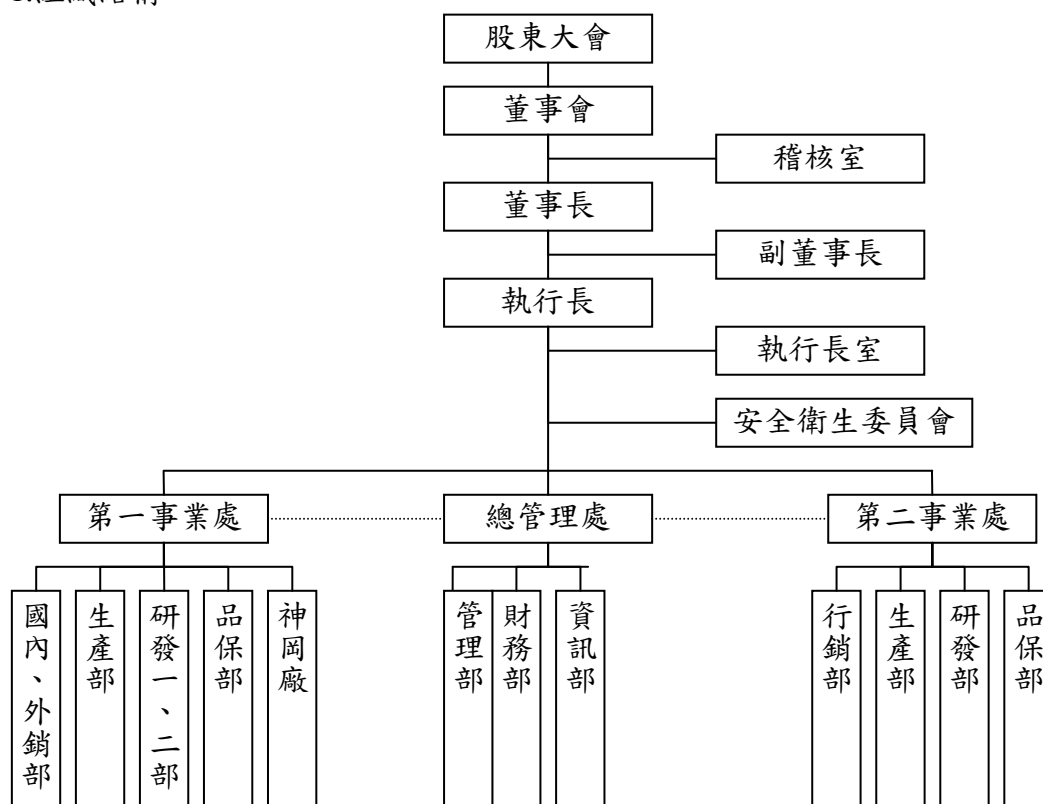
- 09月 營業額創歷史新高肆仟玖佰萬元。
- 10月 三態式程式開關 ETA 2POLE 研發完成。
- 11月 固態繼電器(HIGH CURRENT TYPE)ESR 研發完成。
- 12月 滑動開關 SLIDE SWITCH (2.54m/m SINGLE POLE 2 POSITION TYPE) ESP 研發完成。
- 民國 88 年 01 月 月銷售量突破伍佰壹拾萬個。
- 06 月 增資為肆億壹仟肆佰零伍萬元正。
- 10 月 月銷售量突破陸佰壹拾萬個。
- 民國 89 年 03 月 營業額創歷史新高陸仟壹佰貳拾捌萬元。
- 04 月 董事會通過現金增資發行記名式普通股 500 萬股。
- 民國 89 年 05 月 增資後股本伍億捌仟玖佰陸拾柒萬伍仟元。
- 民國 89 年 06 月 通過 ISO 14001 認證。
- 民國 90 年 08 月 增資後股本為柒億捌仟玖佰伍拾參萬捌仟柒佰伍拾元。
- 民國 91 年 10 月 增資後股本為捌億肆仟叁拾肆萬肆仟柒拾元。  
通過 LRQA ISO 9000:2000 認證。
- 民國 92 年 03 月 間接投資大陸蘇州廠。
- 10 月 增資後股本為捌億肆仟叁拾肆萬肆仟柒拾元。
- 民國 93 年 06 月 發行新股併購巨貿高強科技股份有限公司。
- 09 月 增資後股本為拾壹億柒仟玖佰肆拾壹萬捌仟柒拾元。
- 11 月 買回庫藏股註銷，減資後股本為拾壹億伍仟肆佰肆拾萬捌仟柒拾元。
- 民國 93 年 12 月 成立國興電工股份有限公司。
- 民國 94 年 03 月 間接投資國興繼電器(深圳)有限公司。
- 民國 94 年 07 月 第二事業處通過 TUV ISO/TS 16949 認證。
- 10 月 神岡廠通過 LRQA ISO 9000:2000 認證
- 11 月 集團月營收已達美金伍佰肆拾陸萬元
- 民國 95 年 04 月 蘇州廠新廠落成。
- 民國 95 年 08 月 取得企業營運總部認證書。
- 民國 96 年 08 月 廖本林董事長擔任財團法人閱讀基金會董事
- 民國 97 年 02 月 第一事業處通過 LRQA ISO/TS16949:2002 認證。
- 民國 97 年 04 月 愛的書庫-雲林縣建華國小揭牌。
- 民國 97 年 06 月 第二事業處通過 LRQA ISO/TS16949:2002 認證。
- 民國 98 年 08 月 取得職業安全衛生管理系統(TOSHMS:2007)認證
- 民國 98 年 11 月 獲得行政院衛生署國民健康局-健康職場自主認證-「健康促進認證標章」
- 民國 100 年 廖本林董事長擔任國際傑人會中華民國總會長
- 民國 100 年 08 月 愛的書庫-台中市龍井國小揭牌
- 民國 102 年 01 月 取得職業安全衛生管理系統(CNS15506:2011)認證
- 民國 102 年 10 月 愛的書庫-嘉義縣民和國小揭牌

# 參、公司治理報告

## 一、公司組織

### (一)組織系統

#### 1.組織結構：



#### 2.各主要部門所營業務：

部門	主要職掌
第一事業處	為負責經營銷售程式開關、連接器、繼電器、端子台及各類金屬沖壓的零件等業務。
第二事業處	為負責經營銷售半導體導線架、LED 導線架、散熱片、精密模具開發製造等業務。
總管理處	為財務部、總務課、採購課及資訊部等服務各事業處之服務部門。
行銷部	負責公司業務推展及執行、產品行銷及協助客戶抱怨處理等。
財務部	負責公司財務規劃、資金調度、成本控制、會計處理等相關業務。
研發部	為公司產品及生產設備開發、設計、技術之單位。
品保部	為公司品質管制、品質保證及負責公司文件相關管理業務之單位。
生產部	負責公司產品之製造及加工、生產安排、生產規劃、生產設備維護等相關業務之單位。
資訊部	負責公司資訊系統規劃、評估、導入、測試及維運等相關業務。
管理部	負責公司產品零件採購、人事、總務等相關業務之單位。
執行長室	執行長交辦事項及專案之研究督導與企劃，並提供分析資訊作為經營決策之依據。
稽核室	負責各項行政、業務、財務、管理...等之稽核事宜。
神岡廠	為負責生產及銷售各類金屬沖壓等作業。
安全衛生委員會	推動環境安全衛生理念，維護環境品質及確保員工安全衛生。

## 二、董事、監察人、總經理、副總經理、協理、各部門及分支機構主管資料

### (一) 董事、監察人：

#### 1. 董事、監察人

103年6月12日 單位:股,%;仟元

職稱	姓名	選(就)任日期	任期	初次選任日期	選任時持有股份		現在持有股數		配偶、未成年子女現在持有股份		利用他人名義持有股份		主要經(學)歷	目前兼任其他公司之職務	具配偶或二親等以內關係之其他主管、董事或監察人		
					股數	持比率	股數	持比率	股數	持比率	股數	持比率			職稱	姓名	關係
董事長	廖本林	102.06.11	三年	88.5.15	7,339,548	6.48	7,339,548	6.48	3,642,450	3.21	-	-	美國杜蘭大學 碩士	鈺鎧科技(股)公司董事、富致科技(股)公司董事、韋僑科技(股)公司董事、健和興端子(股)公司董事、博大科技(股)公司董事、希華晶體科技(股)公司監察人、美律實業(股)公司監察人	董事 董事	廖本添 廖月香	兄弟 兄妹
董事	蕭灯堂	102.06.11	三年	88.5.15	6,743,143	5.95	6,743,143	5.95	4,206,001	3.71	-	-	東海大學 碩士	廣容科技(股)公司監察人、國興電工(股)公司董事、博大科技(股)公司監察人	無	無	無
董事	廖本添	102.06.11	三年	88.5.15	1,594,935	1.41	1,594,935	1.41	190,117	0.17	-	-	中華技術學院	百納塑膠(股)公司監察人、國興電工(股)公司董事、富致科技(股)公司董事、森茂科技(股)公司董事長	董事 董事	廖本林 廖月香	兄弟 兄妹
董事	廖宜賢	102.06.11	三年	-	252,538	0.22	252,538	0.22	39,139	-	-	-	建國技術學院	上傑電子股份有限公司董事長	-	-	-
董事	許敏成	102.06.11	三年	96.6.11	-	-	-	-	-	-	-	-	美國杜蘭大學 碩士	國興電工總經理	無	無	無
董事	廖月香	102.06.11	三年	96.6.11	1,030,389	0.91	1,030,389	0.91	518,644	0.46	-	-	嶺東科技學院	廣咨科技(股)公司董事、國興電工(股)公司董事、博大科技(股)公司監察人	董事 董事	廖本林 廖本添	兄妹 兄妹
監察人	百合投資(股)公司	102.06.11	三年	93.6.25	3,578,014	3.16	3,458,014	3.05	-	-	-	-	-	-	無	無	無
百合投資(股)公司 代表人	廖大周	102.06.11	三年	93.6.25	57,000	0.05	57,000	0.05	-	-	-	-	成功大學 華僑銀行副總經理	無	無	無	無
監察人	賴尤秀敏	102.06.11	三年	99.6.10	400,825	0.35	400,825	0.35	-	-	-	-	瑞士商學院 碩 士 豐都國際(股)公司 財務長	華陽中小企業開發(股)公司 董事 豐都國際(股)公司 董事 全新光電科技(股)公司 監察人 九豪精密陶瓷(股)公司 董事 和光光學(股)公司 監察人	無	-	-

2.董事、監察人屬法人股東之股東股權比例達百分之十以上或比例占前十名之股東名稱：

103年6月12日

法人股東名稱		法人股東之主要股東
百合投資(股)公司	廖本林(13.54%)、廖本曲(10.86%)、蕭灯堂(10.42%)、白金宜(10.42%)、陳貴香(10.42%)、廖宜賢(7.07%)、廖宜麟(7.07%)、廖本志(5.21%)、廖本添(4.17%)、蕭旭岑(4.17%)	

3.董事及監察人獨立性資料：

姓名	條件	是否具有五年以上工作經驗及下列專業資格		符合獨立性情形(註1)										兼任其他 公開發行 公司獨立 董家數				
		商務、財務、會計或 公司業務所須相關科系之 公私立大專院校講師以上	法官、檢察官、律師、會計師或 其他與公司業務所需之國家 考證及格領有證書之專門 職業及技術人員	商務、財務、會計或公司 業務所須之工作經驗	1	2	3	4	5	6	7	8	9		10			
廖本林			✓					✓					✓				✓	
蕭灯堂			✓										✓				✓	
廖本添			✓										✓				✓	
廖月香			✓														✓	
許敏成			✓									✓					✓	
廖宜賢			✓									✓					✓	
百合投資(股)公司			✓									✓					✓	
賴尤秀敏			✓									✓					✓	

註1：各董事、監察人於選任前二年及任職期間符合下述各條件者，請於各條件代號下方空格中打“✓”。

(1)非為公司或其關係企業之受僱人。

(2)非公司或其關係企業之董事、監察人(但如為公司或其母公司、公司直接及間接持有表決權之股份超過百分之五十之子公司之獨立董事者，不在此限)。

(3)非本人及其配偶、未成年子女或以他人名義持有公司已發行股份總額百分之十以上或持股前十名之自然人股東。

(4)非前三款所列人員之配偶、二親等以內親屬或五親等以內直系血親親屬。

(5)非直接持有公司已發行股份總額百分之五以上法人股東之董事、監察人或受僱人，或持股前五名法人股東之董事、監察人或受僱人。

(6)非與公司有財務或業務往來之特定公司或機構之董事(理事)、監察人(監事)、經理人或持股百分之五以上股東。

(7)非為公司或其關係企業提供商務、財務、會計等服務或諮詢之專業人士、獨資、合夥、公司或機構之企業主、合夥人、董事(理事)、監察人(監事)、經理人及其配偶。但依股票上市或於證券商營業處所買賣公司薪資報酬委員會設置及行使職權辦法第七條履行職權之薪資報酬委員會成員，不在此限。

(8)未與其他董事間具有配偶或二親等以內之親屬關係。

(9)未有公司法第30條各款情事之一。

(10)未有公司法第27條規定以政府、法人或其代表人當選。

(二)總經理、副總經理、協理、各部門及分支機構主管：

103年6月12日

職稱	姓名	選(就)任日期	持有股份		配偶、未成年子女持有股份		利用他人名義持有股份		主要經(學)歷	日前兼任其他公司之職務	具配偶或二親等以內關係之經理人		
			股數	持股比例	股數	持股比例	股數	持股比例			職稱	姓名	關係
執行長	廖本林	96.6	7,339,548	6.48	3,642,450	3.21	-	-	美國杜蘭大學碩士	鈺鎧科技(股)公司董事、富致科技(股)公司董事、韋僑科技(股)公司董事、健和興電子(股)公司董事、博大科技(股)公司董事、希華晶體科技(股)公司監察人、美律實業(股)公司監察人	副總經理 第二事業處 總經理	廖月香 廖本添	兄妹 兄弟
第一事業處 總經理	蕭灯堂	96.6	6,743,143	5.95	4,206,001	3.71	-	-	東海大學碩士	廣容科技(股)公司監察人、國興電工(股)公司董事	無	無	無
第二事業處 總經理	廖本添	96.6	1,594,935	1.41	190,117	0.17	-	-	中華技術學院	百納塑膠(股)公司監察人、國興電工(股)公司董事、富致科技(股)公司董事、森茂科技(股)公司董事長	執行長 副總經理	廖本林 廖月香	兄弟 兄妹
總管理處 副總經理	廖月香	96.6	1,030,389	0.91	518,644	0.46	-	-	嶺東技術學院	廣容科技(股)公司董事、國興電工(股)公司董事、博大科技(股)公司監察人	執行長 第二事業處 總經理	廖本林 廖本添	兄妹 兄妹
國內行銷部 副總經理	陳瑞奇	96.6	481,810	0.43	78,650	0.07	-	-	國立台灣科技大學電子工程系	無	無	無	無

(三)最近年度支付董事、監察人、總經理及副總經理之酬金：  
1.董事(含獨立董事)之酬金(彙總配合級距揭露姓名方式)

新台幣仟元；仟股；102年12月31日

職稱	姓名	董事酬金						兼任員工領取相關酬金						A、B、C、D、E、F及G等七項總額占稅後純益之比例(註11)	A、B、C、D、E、F及G等七項總額占稅後純益之比例(註11)	有無來自子公司以外轉投資事業酬金(註12)
		報酬(A) (註2)	退職退休金(B)	盈餘分配之酬勞(C) (註3)	業務執行費用(D) (註4)	A、B、C及D等四項總額占稅後純益之比例(註11)	薪資、獎金及特支費等(E) (註5)	退職退休金(F)	盈餘分配員工紅利(G) (註6)	員工認股權憑證得認購股數(H) (註7)	取得限制員工權利新股股數(I) (註13)	本公司	本公司			
董事長	廖本林	-	-	1,615	111	1.41%	7,698	190	255	1,208	-	-	-	-	8.85%	1,882
董事	蕭灯堂	-	-	1,615	111	1.41%	7,698	190	255	1,208	-	-	-	8.85%	1,882	
董事	廖本添	-	-	1,615	111	1.41%	7,698	190	255	1,208	-	-	-	8.85%	1,882	
董事	許敏成	-	-	1,615	111	1.41%	7,698	190	255	1,208	-	-	-	8.85%	1,882	
董事	廖宜賢	-	-	1,615	111	1.41%	7,698	190	255	1,208	-	-	-	8.85%	1,882	
董事	廖月香	-	-	1,615	111	1.41%	7,698	190	255	1,208	-	-	-	8.85%	1,882	

酬金級距表

給付本公司各個董事酬金級距	董事姓名			
	前四項酬金總額(A+B+C+D)		前七項酬金總額 (A+B+C+D+E+F+G)	
	本公司(註9)	財務報告內所有 公司(註10)I	本公司(註9)	財務報告內所有 公司(註10)J
低於 2,000,000 元	廖本林、蕭灯堂 廖本添、廖月香 許敏成、廖宜賢	廖本林、蕭灯堂 廖本添、廖月香 許敏成、廖宜賢	廖月香、許敏成 廖宜賢	廖月香、廖宜賢
2,000,000 元(含)~5,000,000 元(不含)			廖本林、蕭灯堂 廖本添	廖本林、蕭灯堂 廖本添、許敏成
5,000,000 元(含)~10,000,000 元(不含)				
10,000,000 元(含)~15,000,000 元(不含)				
15,000,000 元(含)~30,000,000 元(不含)				
30,000,000 元(含)~50,000,000 元(不含)				
50,000,000 元(含)~100,000,000 元(不含)				
100,000,000 元以上				
總計	6 人	6 人	6 人	6 人

註 1：董事姓名應分別列示(法人股東應將法人股東名稱及代表人分別列示)，以彙總方式揭露各項給付金額。若董事兼任總經理或副總經理者應填列表及下表(3-1)或(3-2)。

註 2：係指最近年度董事之報酬(包括董事薪資、職務加給、離職金、各種獎金、獎勵金等等)。

註 3：係指最近年度盈餘分配議案股東會前經董事會通過擬議配發之董事酬勞金額。

註 4：係指最近年度董事之相關業務執行費用(包括車馬費、特支費、各種津貼、宿舍、配車等實物提供等等)。如提供房屋、汽車及其他交通工具或專屬個人之支出時，應揭露所提供資產之性質及成本、實際或按公平市價設算之租金、油資及其他給付。另如配有司機者，請附註說明公司給付該司機之相關報酬，但不計入酬金。

註 5：係指最近年度董事兼任員工(包括兼任總經理、副總經理、其他經理人及員工)所領取包括薪資、職務加給、離職金、各種獎金、獎勵金、車馬費、特支費、各種津貼、宿舍、配車等實物提供等等。如提供房屋、汽車及其他交通工具或專屬個人之支出時，應揭露所提供資產之性質及成本、實際或按公平市價設算之租金、油資及其他給付。另如配有司機者，請附註說明公司給付該司機之相關報酬，但不計入酬金。

註 6：係指最近年度董事兼任員工(包括兼任總經理、副總經理、其他經理人及員工)取得員工紅利(含股票紅利及現金紅利)者，應揭露最近年度盈餘分配議案股東會前經董事會通過擬議配發員工紅利金額，若無法預估者則按去年實際配發金額比例計算今年擬議配發金額，並另應填列附表一之三。

註 7：係指截至年報刊印日止董事兼任員工(包括兼任總經理、副總經理、其他經理人及員工)取得員工認股權憑證得認購股數(不包括已執行部分)，除填列表外，尚應填列附表十五。

註 8：應揭露合併報告內所有公司(包括本公司)給付本公司董事各項酬金之總額。

註 9：本公司給付每位董事各項酬金總額，於所歸屬級距中揭露董事姓名。

註 10：應揭露合併報告內所有公司(包括本公司)給付本公司每位董事各項酬金總額，於所歸屬級距中揭露董事姓名。

註 11：稅後純益係指最近年度之稅後純益；已採用國際財務報導準則者，稅後純益係指最近年度個體或個別財務報告之稅後純益。

註 12：a.本欄應明確填列公司董事領取來自子公司以外轉投資事業相關酬金金額。

b.公司董事如有領取來自子公司以外轉投資事業相關酬金者，應將公司董事於子公司以外轉投資事業所領取之酬金，併入酬金級距表之J欄，並將欄位名稱改為「所有轉投資事業」。

c.酬金係指本公司董事擔任子公司以外轉投資事業之董事、監察人或經理人等身分所領取之報酬、酬勞、員工紅利及業務執行費用等相關酬金。

註 13：係指截至年報刊印日止董事兼任員工(包括兼任總經理、副總經理、其他經理人及員工)取得限制員工權利新股股數，除填列表外，尚應填列附表十五之一。

\*本表所揭露酬金內容與所得稅法之所得概念不同，故本表目的係作為資訊揭露之用，不作課稅之用。

2. 監察人之酬金(彙總配合級距揭露姓名方式)

新台幣仟元；%；102年12月31日

職稱	姓名	監察人酬金						A、B及C等三項總額占稅後純益之比例(註8)		有無領取來自子公司以外轉投資事業酬金(註9)
		報酬(A)(註2)		盈餘分配之酬勞(B)(註3)		業務執行費用(C)(註4)		本公司	財務報告內所有公司(註5)	
		本公司	財務報告內所有公司(註5)	本公司	財務報告內所有公司(註5)	本公司	財務報告內所有公司(註5)			
監察人	百合投資(股)公司									
百合投資(股)公司代表人	廖大周	-	-	692	692	45	45	0.6%	0.6%	無
監察人	賴尤秀敏									

酬金級距表

給付本公司各個監察人酬金級距	監察人姓名	
	前三項酬金總額(A+B+C)	
	本公司(註6)	財務報告內所有公司(註7)D
低於2,000,000元	百合投資(股)公司、賴尤秀敏	百合投資(股)公司、賴尤秀敏
2,000,000元(含)~5,000,000元(不含)		
5,000,000元(含)~10,000,000元(不含)		
10,000,000元(含)~15,000,000元(不含)		
15,000,000元(含)~30,000,000元(不含)		
30,000,000元(含)~50,000,000元(不含)		
50,000,000元(含)~100,000,000元(不含)		
100,000,000元以上		
總計	2人	2人

註1：監察人姓名應分別列示(法人股東應將法人股東名稱及代表人分別列示)，以彙總方式揭露各項給付金額。

註2：係指最近年度監察人之報酬(包括監察人薪資、職務加給、離職金、各種獎金獎勵金等等)。

註3：係填列最近年度盈餘分配議案股東會前經董事會通過擬議配發之監察人酬勞金額。

註4：係指最近年度給付監察人之相關業務執行費用(包括車馬費、特支費、各種津貼、宿舍、配車等實物提供等等)。如提供房屋、汽車及其他交通工具或專屬個人之支出時，應揭露所提供資產之性質及成本、實際或按公平市價設算之租金、油資及其他給付。另如配有司機者，請附註說明公司給付該司機之相關報酬，但不計入酬金。

註5：應揭露合併報告內所有公司(包括本公司)給付本公司監察人各項酬金之總額。

註6：本公司給付每位監察人各項酬金總額，於所歸屬級距中揭露監察人姓名。

註7：應揭露合併報告內所有公司(包括本公司)給付本公司每位監察人各項酬金總額，於所歸屬級距中揭露監察人姓名。

註8：稅後純益係指最近年度之稅後純益；已採用國際財務報導準則者，稅後純益係指最近年度個體或個別財務報告之稅後純益。

註9：a.本欄應明確填列公司監察人領取來自子公司以外轉投資事業相關酬金金額。

b.公司監察人如有領取來自子公司以外轉投資事業相關酬金者，應將公司監察人於子公司以外轉投資事業別所領取之酬金，併入酬金級距表D欄，並將欄位名稱改為「所有轉投資事業」。

c.酬金係指本公司監察人擔任子公司以外轉投資事業之董事、監察人或經理人等身分所領取之報酬、酬勞、員工紅利及業務執行費用等相關酬金。

\*本表所揭露酬金內容與所得稅法之所得概念不同，故本表目的係作為資訊揭露之用，不作課稅之用。



### 3.總經理及副總經理之酬金(彙總配合級距揭露姓名方式)

新台幣仟元；%；102年12月31日

職稱	姓名	薪資(A) (註2)		退職退休金 (B)		獎金及特支費等 等(C) (註3)		盈餘分配之 員工紅利金額(D) (註4)				A、B、C及D等 四項總額占稅後 純益之比例 (%) (註9)		取得員工認 股權憑證數 額(註5)		取得限制員 工權利新股 股數(註11)		有無領 取來自 子公司 以外轉 投資事 業酬金 (註10)
		本 公 司	財 務 報 告 內 所 有 公 司 (註6)	本 公 司	財 務 報 告 內 所 有 公 司 (註6)	本 公 司	財 務 報 告 內 所 有 公 司 (註6)	本 公 司		財 務 報 告 內 所 有 公 司 (註6)		本 公 司	財 務 報 告 內 所 有 公 司 (註6)	本 公 司	財 務 報 告 內 所 有 公 司 (註6)	本 公 司	財 務 報 告 內 所 有 公 司 (註6)	
								現 金 紅 利 金 額	股 票 紅 利 金 額	現 金 紅 利 金 額	股 票 紅 利 金 額							
執行長	廖本林	4,934	4,934	-	-	3,861	3,861	1,273	-	1,273	-	8.43%	8.43%	-	-	-	-	1,882
第一事業處 總經理	蕭灯堂																	
第二事業處 總經理	廖本添																	
總管理處 副總經理	廖月香																	
國內行銷部 副總經理	陳瑞奇																	

\*不論職稱，凡職位相當於總經理、副總經理者(例如：總裁、執行長、總監...等等)，均應予揭露。

酬金級距表

給付本公司各個總經理及副總經理酬金級距	總經理及副總經理姓名	
	本公司(註7)	財務報告內所有公司(註8)E
低於 2,000,000 元	廖月香、陳瑞奇	廖月香、陳瑞奇
2,000,000 元(含)~5,000,000 元(不含)	廖本林、蕭灯堂、廖本添	廖本林、蕭灯堂、廖本添
5,000,000 元(含)~10,000,000 元(不含)		
10,000,000 元(含)~15,000,000 元(不含)		
15,000,000 元(含)~30,000,000 元(不含)		
30,000,000 元(含)~50,000,000 元(不含)		
50,000,000 元(含)~100,000,000 元(不含)		
100,000,000 元以上		
總計	5 人	5 人

註 1：總經理及副總經理姓名應分別列示，以彙總方式揭露各項給付金額。若董事兼任總經理或副總經理者應填列本表及上表(1-1)或(1-2)。

註 2：係填列最近年度總經理及副總經理薪資、職務加給、離職金。

註 3：係填列最近年度總經理及副總經理各種獎金、獎勵金、車馬費、特支費、各種津貼、宿舍、配車等實物提供及其他報酬金額。如提供房屋、汽車及其他交通工具或專屬個人之支出時，應揭露所提供資產之性質及成本、實際或按公平市價設算之租金、油資及其他給付。另如配有司機者，請附註說明公司給付該司機之相關報酬，但不計入酬金。

註 4：係填列最近年度盈餘分配議案股東會前經董事會通過擬議配發總經理及副總經理之員工紅利金額(含股票紅利及現金紅利)，若無法預估者則按去年實際配發金額比例計算今年擬議配發金額，並另應填列附表一之三。稅後純益係指最近年度之稅後純益；已採用國際財務報導準則者，稅後純益係最近年度個體或個別財務報告之稅後純益。

註 5：係指截至年報刊印日止總經理及副總經理取得員工認股權憑證得認購股數(不包括已執行部分)，除填列本表外，尚應填列附表十五。

註 6：應揭露合併報告內所有公司(包括本公司)給付本司總經理及副總經理各項酬金之總額。

註 7：本公司給付每位總經理及副總經理各項酬金總額，於所歸屬級距中揭露總經理及副總經理姓名。

註 8：應揭露合併報告內所有公司(包括本公司)給付本公司每位總經理及副總經理各項酬金總額，於所歸屬級距中揭露總經理及副總經理姓名。

註 9：稅後純益係指最近年度之稅後純益；已採用國際財務報導準則者，稅後純益係指最近年度個體或個別財務報告之稅後純益。

註 10：a.本欄應明確填列公司總經理及副總經理領取來自子公司以外轉投資事業相關酬金金額。

b.公司總經理及副總經理如有領取來自子公司以外轉投資事業相關酬金者，應將公司總經理及副總經理於子公司以外轉投資事業所領取之酬金，併入酬金級距表E欄，並將欄位名稱改為「所有轉投資事業」。

c.酬金係指本公司總經理及副總經理擔任子公司以外轉投資事業之董事、監察人或經理人等身分所領取之報酬、酬勞、員工紅利及業務執行費用等相關酬金。

註 11：係指截至年報刊印日止董事兼任員工（包括兼任總經理、副總經理、其他經理人及員工）取得限制員工權利新股股數，除填列本表外，尚應填列附表十五之一。

\*本表所揭露酬金內容與所得稅法之所得概念不同，故本表目的係作為資訊揭露之用，不作課稅之用。

#### 4.配發員工紅利之經理人姓名及配發情形

單位：新台幣仟元；%；102年12月31日

	職稱 (註 1)	姓名 (註 1)	股票紅利金額	現金紅利金額	總計	總額占稅後純益 之比例(%)
經理人	執行長	廖本林	-	1,339	1,339	1.1%
	第一事業處總經理	蕭灯堂				
	第二事業處總經理	廖本添				
	總管理處副總經理	廖月香				
	國內行銷部副總經理	陳瑞奇				
	會計主管	蔡荻宜				

註 1：應揭露個別姓名及職稱，但得以彙總方式揭露盈餘分配情形。

註 2：係填列最近年度盈餘分配股東會前經董事會通過擬議配發經理人之員工紅利金額（含股票紅利及現金紅利），若無法預估者則按去年實際配發金額比例計算今年擬議配發金額。稅後純益係指最近年度之稅後純益。

註 3：經理人之適用範圍，依據本會九十二年三月二十七日台財證三字第○九二○○○一三○一號函令規定，其範圍如下：

- (1)總經理及相當等級者
- (2)副總經理及相當等級者
- (3)協理及相當等級者
- (4)財務部門主管
- (5)會計部門主管
- (6)其他有為公司管理事務及簽名權利之人

註 4：若董事、總經理及副總經理有領取員工紅利（含股票紅利及現金紅利）者，除填列附表一之二外，另應再填列本表。

(四)分別比較說明本公司及合併報表所有公司於最近二年度支付本公司董事、監察人、總經理及副總經理酬金總額占個體財務報告稅後純益比例之分析並說明給付酬金之政策、標準與組合、訂定酬金之程序及與經營績效及未來風險之關聯性：

1.本公司於最近二年度支付本公司董事、監察人、總經理及副總經理酬金總額占稅後純益比例之分析

單位：新台幣仟元；%

	酬金總額		酬金總額占稅後純益比例(%)		增(減)金額	增(減)比例(%)
	102年度	101年度	102年度	101年度		
董事	2,840	2,072	2.32%	(12.88%)	768	37%
監察人	737	30	0.6%	-	707	2356%
總經理及副總經理	10,305	8,472	8.43%	(52.64)%	1,833	22%
合計	13,882	10,574	11.35%	(65.71)%	3,308	31%

2.合併報表所有公司於最近二年度支付本公司董事、監察人、總經理及副總經理酬金總額占稅後純益比例之分析

單位：新台幣仟元；%

	酬金總額		酬金總額占稅後純益比例(%)		增(減)金額	增(減)比例(%)
	102年度	101年度	102年度	101年度		
董事	2,840	2,072	2.32%	(12.88%)	768	37%
監察人	737	30	0.6%	-	707	2356%
總經理及副總經理	10,305	8,472	8.43%	(52.64)%	1,833	22%
合計	13,882	10,574	11.35%	(65.71)%	3,308	31%

3.給付酬金之政策、標準與組合、訂定酬金之程序及與經營績效之關聯性：

本公司給付薪資之政策，以參考該職位於同業市場中的薪資水平、於公司內該職位的權責範圍以及對公司營運目標的貢獻度。訂定酬金之程序，除了參考公司整體的營運績效，亦參考個人的績效達成率及對公司績效的貢獻度而給予合理的報酬。

本公司盈餘分配政策，於公司章程中明訂：『每年決算後如有盈餘，除依法繳納營利事業所得稅及彌補以往年度虧損外，應先提撥百分之十法定盈餘公積直至累積金額達本公司資本總額為止，並依法提列特別公積。其次就其餘額提撥不低於百分之一為員工紅利，得以股票發放之；百分之二為董事、監察人酬勞。再依其分配後餘額連同上一年度累積未分配盈餘提撥百分之九十以下分配股東股利，其中現金股利以不低於總額百分之十至七十為原則，其比率得由董事會視當年實際獲利及資金狀況或基於資本支出、業務擴充需要擬具分配議案，提請股東會決議調整之。』

### 三、公司治理運作情形

#### (一)董事會運作情形資訊：

最近年度董事會開會 4 次，董事監察人出席情形如下：

職稱	姓名	實際出席(列)席次數 B	委託出席次數	實際出席(列)席率(%) 【B/A】	備註
董事長	廖本林	4	-	100	
董事	蕭灯堂	4	-	100	
董事	廖本添	4	-	100	
董事	廖月香	4	-	100	
董事	許敏成	4	-	100	
董事	廖宜賢	3	1	75	
監察人	百合投資(股)公司代表人廖大周	4	-	100	
監察人	賴尤秀敏	2	-	50	

#### 其他應記載事項：

- 一、證交法第 14 條之 3 所列事項暨其他經獨立董事反對或保留意見且有紀錄或書面聲明之董事會議決事項，應敘明董事會日期、期別、議案內容、所有獨立董事意見及公司對獨立董事意見之處理：無。
- 二、董事對利害關係議案迴避之執行情形，應敘明董事姓名、議案內容、應利益迴避原因以及參與表決情形：無。
- 三、當年度及最近年度加強董事會職能之目標（例如設立審計委員會、提昇資訊透明度等）與執行情形評估：無。

#### (二)審計委員會運作情形資訊或監察人參與董事會運作情形：本公司尚未成立審計委員會，監察人參與董事會運作情形如下表：監察人參與董事會運作情形

最近年度董事會開會 4 次(A)，列席情形如下：

職稱	姓名	實際列席次數 (B)	實際列席率(%) (B/A)(註)	備註
監察人	百合投資(股)公司代表人廖大周	4	100	
監察人	賴尤秀敏	2	50	

#### 其他應記載事項：

##### 一、監察人之組成及職責：

(一)監察人與公司員工及股東之溝通情形：針對公司之營運狀況不定時以電話方式與會計主管及稽核主管溝通了解。

(二)監察人與內部稽核主管及會計師之溝通情形

(1)監察人與內部稽核主管之溝通情形：監察人不定期以電話方式溝通有關財務、業務之問題，若有需稽核人員加強注意的地方，亦會在稽核報告監察人回函中說明。

(2)監察人與會計師之溝通情形：有關出具財務報表前，會計師依審計準則第 39 號「與受查者治理單位溝通」與監察人就當次查核發現及內部控制缺失等事項進行溝通。

二、監察人列席董事會如有陳述意見，應敘明董事會日期、期別、議案內容、董事會決議結果以及公司對監察人陳述意見之處理：無。

(三) 公司治理運作情形及其與上市上櫃公司治理實務守則差異情形及原因

項目	運作情形	與上市上櫃公司治理實務守則差異情形及原因
<p>一、公司股權結構及股東權益</p> <p>(一) 公司處理股東建議或糾紛等問題之方式</p> <p>(二) 公司掌握實際控制公司之主要股東及主要股東之最終控制者名單之情形</p> <p>(三) 公司建立與關係企業風險控管機制及防火牆之方式</p>	<p>(一) 本公司設有專責人員處理股東建議或糾紛等問題</p> <p>(二) 本公司隨時掌握實際控制公司之主要股東名單</p> <p>(三) 本公司與關係企業間人員、資產及財務之管理權責均明確區隔，除訂有子公司監理作業外，稽核人員並定期監督執行情形</p>	<p>(一) 與上市上櫃公司治理實務守則第 13 條無重大差異</p> <p>(二) 與上市上櫃公司治理實務守則第 19 條無重大差異</p> <p>(三) 與上市上櫃公司治理實務守則第 14 條無重大差異</p>
<p>二、董事會之組成及職責</p> <p>(一) 公司設置獨立董事之情形</p> <p>(二) 定期評估簽證會計師獨立性之情形</p>	<p>(一) 本公司並無設置獨立董事</p> <p>(二) 本公司定期評估簽證會計師之獨立性</p>	<p>(一) 本公司尚在研議中</p> <p>(二) 與上市上櫃公司治理實務守則第 29 條無重大差異</p>
<p>三、建立與利害關係人溝通管道之情形</p>	<p>利害關係人如有需求可隨時聯絡公司</p>	<p>與上市上櫃公司治理實務守則第 54 條無重大差異。</p>
<p>四、資訊公開</p> <p>(一) 公司架設網站，揭露財務業務及公司治理資訊之情形</p> <p>(二) 公司採行其他資訊揭露之方式(如架設英文網站、指定專人負責公司資訊之蒐集及揭露、落實發言人制度、法人說明會過程放置公司網站等)</p>	<p>(一) 本公司已架設網站上，並揭露相關資訊</p> <p>(二) 本公司已指定專人負責公司資訊之蒐集及揭露工作，並依規定落實發言人制度。</p>	<p>與上市上櫃公司治理實務守則第 56 條無重大差異。</p>
<p>五、公司設置提名或各類委員會之運作情形</p>	<p>本公司已設置薪資報酬委員會</p>	<p>本公司薪酬委員會之運作情形與上市上櫃公司治理實務守則第 28-1 條無重大差異。</p>
<p>六、公司如依據「上市上櫃公司治理實務守則」訂有公司治理實務守則者，請敘明其運作與所訂公司治理實務守則之差異情形：本公司尚未設立公司治理制度故未執行，正在研議當中。</p>		
<p>七、其他有助於瞭解公司治理運作情形之重要資訊(如員工權益、僱員關懷、投資者關係、供應商關係、利害關係人之權利、董事及監察人進修之情形、風險管理政策及風險衡量標準之執行情形、客戶政策之執行情形、公司為董事及監察人購買責任保險之情形等)：本公司董事及監察人已依「上市上櫃公司董事、監察人進修推行要點參考範例」之規定進修相關課程，董事及監察人進修之情形如下表，並已為董事、監察人購買責任保險。</p>		

項目	運作情形	與上市上櫃公司治理實務守則差異情形及原因
八、如有公司治理自評報告或委託其他專業機構之公司治理評鑑報告者，應敘明其自評（或委外評鑑）結果、主要缺失（或建議）事項及改善情形：本公司尚未實行公司治理自評報告或委託其他專業機構之公司治理評鑑報告。		

### 一百二年度董監事進修情形

職稱	姓名	就任日期	進修日期		主辦單位	課程名稱	進修時數	進修是否符合規定(註一)
			起	迄				
董事	廖本林	102/06/11	102/06/04	102/06/04	社團法人中華公司治理協會	公司治理再造領導	3	是
董事	廖本添	102/06/11	102/09/04	102/09/04	財團法人中華民國會計研究發展基金會	兩岸證券金融主管機關監理體系、常見用語及投資大陸法規實務研討	3	是
董事	廖宜賢	102/06/11	102/08/16	102/08/16	財團法人中華民國證券暨期貨市場發展基金會	102年度上市公司內部人股權交易法律遵循宣導說明會	3	是
董事	廖月香	102/06/11	102/11/12	102/11/12	財團法人中華民國會計研究發展基金會	近期全球重大貨幣政策之影響及匯率／利率風險管理實務	3	是
董事	許敏成	102/06/11	102/08/14	102/08/14	財團法人中華民國證券暨期貨市場發展基金會	102年度上市公司內部人股權交易法律遵循宣導說明會	3	是
董事	何正卿	102/06/11	102/10/31	102/10/31	財團法人中華公司治理協會	探究公司治理新紀元－以廣義家族型企業與中小型公開發行公司為例	3	是
監察人	劉錦進	102/06/11	102/06/21	102/06/21	財團法人中華民國證券暨期貨市場發展基金會	董監實務進階研討會－企業貪腐之發展趨勢與防制作為	3	是

監察人	賴尤秀敏	102/06/11	102/08/22	102/08/22	財團法人中華民國會計研究發展基金會	國際會計準則第1號「財務報表之表達」(IASI)正體中文版解析	3	是
法人監察人代表人	廖大周	102/06/11	102/09/27	102/09/27	財團法人中華民國證券暨期貨市場發展基金會	企業誠信經營與社會責任座談會	3	是
			102/08/16	102/08/16	財團法人中華民國證券暨期貨市場發展基金會	102年度上市公司內部人股權交易法律遵循宣導說明會	3	是
			102/06/21	102/06/21	財團法人中華民國會計研究發展基金會	IFRS 財務表(合併報表)編製注意事項彙析	3	是

(四)公司如有設置薪資報酬委員會者，應揭露其組成、職責及運作情形

#### 1.薪資報酬委員會成員資料

身份別 (註1)	姓名	是否具有五年以上工作經驗 及下列專業資格			符合獨立性情形(註2)								兼任其他 公開發行 公司薪資 報酬委員 會成員家 數	備註 (註3)	
		商務、法 務、財務、 會計或公司 業務所需相 關料系之公 私立大專院 校講師以上	法官、檢察 官、律師、會 計師或其他與 公司業務所需 之國家考試及 格領有證書 之專門職業 及技術人員	具有商 務、法 務、財 務、會計 或公司業 務所需之 工作經驗	1	2	3	4	5	6	7	8			
其他	除敬道			√	√	√	√	√	√	√	√	√	√	1	不適用
其他	劉如山			√	√	√	√	√	√	√	√	√	√	0	不適用
其他	張廖泉			√	√	√	√	√	√	√	√	√	√	1	不適用

註1：身分別請填列係為董事、獨立董事或其他。

註2：各成員於選任前二年及任職期間符合下述各條件者，請於各條件代號下方空格中打“√”。

- (1)非為公司或其關係企業之受僱人。
- (2)非公司或其關係企業之董事、監察人。但如為公司或其母公司、公司直接及間接持有表決權之股份超過百分之五十之子公司之獨立董事者，不在此限。
- (3)非本人及其配偶、未成年子女或以他人名義持有公司已發行股份總額百分之一以上或持股前十名之自然人股東。
- (4)非前三款所列人員之配偶、二親等以內親屬或三親等以內直系血親。
- (5)非直接持有公司已發行股份總額百分之五以上法人股東之董事、監察人或受僱人，或持股前五名法人股東之董事、監察人或受僱人。

(6)非與公司有財務或業務往來之特定公司或機構之董事(理事)、監察人(監事)、經理人或持股百分之五以上股東。

(7)非為公司或其關係企業提供商務、法務、財務、會計等服務或諮詢之專業人士、獨資、合夥、公司或機構之企業主、合夥人、董事(理事)、監察人(監事)、經理人及其配偶。

(8)未有公司法第 30 條各款情事之一。

註 3：若成員身分別係為董事，請說明是否符合「股票上市或於證券商營業處所買賣公司薪資委員會設置及行使職權辦法」第 6 條第 5 項之規定。

## 2.薪資報酬委員會運作情形資訊

(1)本公司之薪資報酬委員會委員計三人。

(2)本屆委員任期：102 年 06 月 11 日至 105 年 06 月 10 日，最近年度薪資報酬委員會開會二次(A)，委員資格及出席情形如下：

職稱	姓名	實際出席次數 (B)	委託出席次數	實際出席率 (%)(B/A) (註)	備註
召集人	徐敬道	2		100	
委員	劉如山	1		50	
委員	張廖泉	2		100	

其他應記載事項：

一、董事會如不採納或修正薪資報酬委員會之建議，應敘明董事會日期、期別、議案內容、董事會決議結果以及公司對薪資報酬委員會意見之處理(如董事會通過之薪資報酬優於薪資報酬委員會之建議，應敘明其差異情形及原因)：無。

二、薪資報酬委員會之議決事項，如成員有反對或保留意見且有紀錄或書面聲明者，應敘明薪資報酬委員會日期、期別、議案內容、所有成員意見及對成員意見之處理：無。

註：

(1)年度終了日前有薪資報酬委員會成員離職者，應於備註欄註明離職日期，實際出席率(%)則以其在職期間薪資報酬委員會開會次數及其實際出席次數計算之。

(2)年度終了日前，有薪資報酬委員會改選者，應將新、舊任薪資報酬委員會成員均予以填列，並於備註欄註明該成員為舊任、新任或連任及改選日期。實際出席率(%)則以其在職期間薪資報酬委員會開會次數及其實際出席次數計算之。



(五)履行社會責任情形：本公司向來秉持「永續經營，人本關懷」之理念，於營運策略即考量企業社會責任，多年來具體展現於相關經營管理活動。茲為促進經濟、社會與環境生態之平衡及永續發展，制定本公司「企業社會責任實務守則」，其履行社會責任情形如下：

履行社會責任情形

項目	運作情形	與上市上櫃公司企業社會責任實務守則差異情形及原因
<p>一、落實推動公司治理</p> <p>(一)公司訂定企業社會責任政策或制度，以及檢討實施成效之情形。</p> <p>(二)公司設置推動企業社會責任專(兼)職單位之運作情形。</p> <p>(三)公司定期舉辦董事、監察人與員工之企業倫理教育訓練及宣導事項，並將其與員工績效考核系統結合，設立明確有效之獎勵及懲戒制度之情形。</p>	<p>(一)本公司企業社會責任政策如下：</p> <ol style="list-style-type: none"> <li>1.誠信為本的管理，達到企業永續經營的使命。</li> <li>2.嚴守道德與法律規範，建立完善制度，以維持良好的公司治理</li> <li>3.尊重員工，提供員工安全健康的工作環境，與充分發揮才能的職場。</li> <li>4.開發綠色產品，友善環境與人類健康。</li> <li>5.關心社會問題，投入適合公司參與之社會公益，增添社會關懷與溫暖。</li> </ol> <p>本公司依據所訂定之社會責任政策，展開具體行為並做檢討。</p> <p>(二)本公司設置企業社會責任委員會以推動企業社會責任之運作。</p> <p>(三)本公司對於董事、監察人與員工宣導企業倫理與教育訓練，並與績效獎懲做連結。</p>	<p>(一)與上市上櫃公司企業社會責任實務守則第 7 條無重大差異。</p> <p>(二)與上市上櫃公司企業社會責任實務守則第 7 條無重大差異。</p> <p>(三)與上市上櫃公司企業社會責任實務守則第 11 條無重大差異。</p>
<p>二、發展永續環境</p> <p>(一)公司致力於提升各項資源之利用效率，並使用對環境負荷衝擊低之再生物料之情形。</p> <p>(二)公司依其產業特性建立合適之環境管理制度之情形。</p> <p>(三)設立環境管理專責單位或人員，以維護環境之情形。</p>	<p>(一)本公司產品開發設計時，研發單位選用非有害物質材料進行產品開發。並禁用免洗餐具、鼓勵紙箱回收再利用、影印紙雙面使用，提升各項資源利用效率。</p> <p>(二)本公司取得 ISO-14001 LRQA 認證證書。</p> <p>(三)設有環境安全衛生委員會，每月檢討環境安全衛生執行情形，提出建議並監督改善。</p>	<p>(一)與上市上櫃公司企業社會責任實務守則第 13 條無重大差異。</p> <p>(二)與上市上櫃公司企業社會責任實務守則第 14 條無重大差異。</p> <p>(三)與上市上櫃公司企業社會責任實務守則第 15 條無重大差異。</p>

項目	運作情形	與上市上櫃公司企業社會責任實務守則差異情形及原因
(四)公司注意氣候變遷對營運活動之影響，制定公司節能減碳及溫室氣體減量策略之情形。	(四)本公司關懷全球暖化與溫室效應現象，採行1.空調使用儲冰系統節省用電量。2.推動吃蔬食運動。3.宣導節約能源，無紙化，資源回收再利用..等活動。	(四)與上市上櫃公司企業社會責任實務守則第18條無重大差異。
<p>三、維護社會公益</p> <p>(一)公司遵守相關勞動法規及<u>尊重國際公認基本勞動人權原則</u>，保障員工之合法權益及雇用政策無差別待遇等，建立適當之管理方法、程序及落實之情形。</p> <p>(二)公司提供員工安全與健康之工作環境，並對員工定期實施安全與健康教育之情形。</p> <p>(三)公司建立員工定期溝通之機制，以及以合理方式通知對員工可能造成重大影響之營運變動之情形。</p> <p>(四)公司制定並公開其消費者權益政策，以及對其產品與服務提供透明且有效之消費者申訴程序之情形。</p> <p>(五)公司與供應商合作，共同致力提升企業社會責任之情形。</p> <p>(六)公司藉由商業活動、實物捐贈、企業志工服務或其他免費專業服務，參與社區發展及慈善公益團體相關活動之情形。</p>	<p>(一)本公司恪遵勞動法規，並訂有「員工建議規則」辦法重視員工意見之表達。</p> <p>(二)本公司取得安全衛生OHSAS 18001及CNS15506認證，並1.每年舉行員工體檢，施打流感疫苗。2.定期實施環境檢測如：空氣、飲用水、照明、噪音...等檢測，並將結果於公司內部網站公告。3.定期舉辦勞工安全衛生教育訓練宣導，提昇員工勞安認知度，減少工安事件。4.舉辦健康講座，提昇員工選擇正確食物及健康飲食的認知。5.配合政府推動健康職場「全民健康體重管理年」活動，鼓勵提昇員工對健康飲食重視及參與，成功享瘦、享瘦成功計劃。</p> <p>(三)本公司設公司內部網站，公司透過內部網站公告訊息，員工亦透過內部網站發表意見，達到全面的溝通。</p> <p>(四)公司設有外部網站，消費者有任何問題可透過外部網站相關聯絡方式進行反應。</p> <p>(五)與供應商合作，針對有害物質管理，要求廠商進料必需符合現行法規要求，不可使用禁用物質。</p> <p>(六)1.推行共讀分享「愛的書庫」&amp;「校園閱讀重建計劃」--本公司贊助由「財團法人台灣閱讀文化基金會」所規劃執行的「愛的書庫」活動，</p>	<p>(一)與上市上櫃公司企業社會責任實務守則第19條無重大差異。</p> <p>(二)與上市上櫃公司企業社會責任實務守則第21條無重大差異。</p> <p>(三)與上市上櫃公司企業社會責任實務守則第23條無重大差異。</p> <p>(四)與上市上櫃公司企業社會責任實務守則第26條無重大差異。</p> <p>(五)與上市上櫃公司企業社會責任實務守則第27條無重大差異。</p> <p>(六)與上市上櫃公司企業社會責任實務守則第28條無重大差異。</p>

項目	運作情形	與上市上櫃公司企業社會責任實務守則差異情形及原因
	<p>主要目的係推動全民閱讀的公益平台。期望從「校園」延伸至「社會」讓有限資源發揮最大效益，培養全民閱讀風氣，提昇國人多元價值觀，建立好禮祥和的公民社會。</p> <p>2.建教合作，培育人才--本公司與青年高中、僑泰高中及嶺東技術學院等技職校院建教合作，提供在學學子學習空間及傳承實務經驗，讓莘莘學子習得一技之長。對於遠地就學學子更提供舒適環境的員工宿舍，不用來回奔波，專心無慮的學習。</p> <p>3.響應世界展望會，推動飢餓三十活動。</p> <p>4.每年舉辦捐血活動。</p>	
<p>四、加強資訊揭露</p> <p>(一)公司揭露具攸關性及可靠性之企業社會責任相關資訊之方式。</p> <p>(二)公司編製企業社會責任報告書，揭露推動企業社會責任之情形。</p>	<p>(一)本公司於公司網站及年報揭露公司落實企業社會責任政策，構面，與各構面展開具體實績。</p> <p>(二)本公司構思企業社會責任報告書依循標準，目前架構中。</p>	<p>(一)與上市上櫃公司企業社會責任實務守則第 29 條無重大差異。</p> <p>(二)本公司正在研議中。</p>
<p>五、公司如依據「上市上櫃公司企業社會責任實務守則」訂有本身之企業社會責任守則者，請敘明其運作與所訂守則之差異情形： 本公司依據「上市上櫃公司企業社會責任實務守則」訂定本身之企業社會責任實務守則並經董事會通過，以作為公司執行企業社會責任之依據，與「上市上櫃公司企業社會責任實務守則」無重大差異。</p>		
<p>六、其他有助於瞭解企業社會責任運作情形之重要資訊(如公司對環保、社區參與、社會貢獻、社會服務、社會公益、消費者權益、人權、安全衛生與其他社會責任活動所採行之制度與措施及履行情形)：本公司取得 LRQA 認證證書，包含：環保 ISO-14001、安全衛生 OHSAS 18001 及 CNS15506，詳請參閱公司網站(<a href="http://www.ece.com.tw">http://www.ece.com.tw</a>)。102 年度捐助閱讀基金會新台幣 500,000 元，建立嘉義縣民和國小-愛的書庫。</p>		
<p>七、公司產品或企業社會責任報告書如有通過相關驗證機構之查證標準，應加以敘明： 本公司構思企業社會責任報告書依循標準，暫未通過相關機構驗證。</p>		

(六)公司履行誠信經營情形及採行措施：

落實誠信經營情形

項目	運作情形	與上市上櫃公司誠信經營守則差異情形及原因
<p>一、訂定誠信經營政策及方案</p> <p>(一)公司於規章及對外文件中明示誠信經營之政策，以及董事會與管理階層承諾積極落實之情形。</p> <p>(二)公司訂定防範不誠信行為方案之情形，以及方案內之作業程序、行為指南及教育訓練等運作情形。</p> <p>(三)公司訂定防範不誠信行為方案時，對營業範圍內具較高不誠信行為風險之營業活動，採行防範行賄及收賄、提供非法政治獻金等措施之情形。</p>	<p>(一)本公司已訂定「誠信經營守則」明確說明本公司之誠信經營之政策，以及董事會與管理階層承諾積極落實之情形。</p> <p>(二)本公司已訂定「誠信經營守則」第七條已訂定。</p> <p>(三)本公司已訂定「誠信經營守則」第七條已訂定。</p>	<p>(一)與上市上櫃公司誠信經營守則第一條無重大差異。</p> <p>(二)與上市上櫃公司誠信經營守則第七條無重大差異。</p> <p>(三)與上市上櫃公司誠信經營守則第七條無重大差異。</p>
<p>二、落實誠信經營</p> <p>(一)公司商業活動應避免與有不誠信行為紀錄者進行交易，並於商業契約中明訂誠信行為條款之情形。</p> <p>(二)公司設置推動企業誠信經營專(兼)職單位之運作情形，以及董事會督導情形。</p> <p>(三)公司制定防止利益衝突政策及提供適當陳述管道運作情形。</p> <p>(四)公司為落實誠信經營所建立之有效會計制度、內部控制制度之運作情形，以及內部稽核人員查核之情形。</p>	<p>(一)本公司已訂定作業程序，於商業契約中明訂誠信行為條款之情形。</p> <p>(二)本公司已設置推動企業誠信經營專(兼)職單位。</p> <p>(三)本公司已提供適當陳述管道。</p> <p>(四)本公司建立之有效會計制度、內部控制制度，內部稽核人員定期查核遵循情形，並作成稽核報告，提報董事會。</p>	<p>(一)與上市上櫃公司誠信經營守則第十八條無重大差異。</p> <p>(二)與上市上櫃公司誠信經營守則第十八條無重大差異。</p> <p>(三)與上市上櫃公司誠信經營守則第十八條無重大差異。</p> <p>(四)與上市上櫃公司誠信經營守則第十八條無重大差異。</p>
<p>三、公司建立檢舉管道與違反誠信經營規定之懲戒及申訴制度之運作情形。</p>	<p>一百二年無違反誠信經營規定之懲戒及申訴制度之情形</p>	<p>與上市上櫃公司誠信經營守則第二十條無重大差異。</p>
<p>四、加強資訊揭露</p> <p>(一)公司架設網站，揭露誠信經營相關資訊情形。</p> <p>(二)公司採行其他資訊揭露之方式(如架設英文網站、指定專人負責公司資訊之蒐</p>	<p>(一)本公司「誠信經營守則」已揭露在本公司網站。</p> <p>(二)本公司網站已有相關聯絡方式。</p>	<p>(一)與上市上櫃公司誠信經營守則第二十一條無重大差異。</p> <p>(二)(一)與上市上櫃公司誠信經營守則第二十一條無重大差異。</p>

項目	運作情形	與上市上櫃公司誠信經營守則 差異情形及原因
集及揭露放置公司網站 等)。		
五、公司如依據「上市上櫃公司誠信經營守則」訂有本身之誠信經營守則者，請敘明其運作與所訂守則之差異情形：本公司「誠信經營守則」於100年3月18日訂定，有關從事商業行為之過程中，不得直接或間接提供、承諾、要求或收受任何不正當之利益等，為本公司之經營理念。如本公司自成立以來從不收受廠商尾牙禮品贊助，為本公司不收受任何形式之饋贈之最基本形式。		
六、其他有助於瞭解公司誠信經營運作情形之重要資訊(如公司對商業往來廠商宣導公司誠信經營決心、政策及邀請其參與教育訓練、檢討修正公司訂定之誠信經營守則等情形)：本公司「誠信經營守則」已揭露在本公司網站。		

(七)公司如有訂定公司治理守則及相關規章者，應揭露其查詢方式：本公司已訂定「社會責任實務守則」，請詳本公司網站(<http://www.ece.com.tw>)。

(八)其他足以增進對公司治理運作情形之瞭解的重要資訊，得一併揭露：

1.經理人參與公司治理有關之進修與訓練：詳如下表

職稱	姓名	就任日期	進修日期		主辦單位	課程名稱	進修時數
			起	迄			
執行長	廖本林	102/06/11	102/06/04	102/06/04	社團法人中華公司治理協會	公司治理再造領導	3

2.本公司已訂定「內部重大資訊處理作業程序」，本公司每年至少一次對董事、監察人、經理人及受僱人辦理作業程序及相關法令之教育訓練。

(九)內部控制制度執行情況

1.內部控制制度聲明書：參見(P256)。

2.委託會計師專業審查內部控制制度者，應揭露會計師審查報告：無。

(十)最近年度及截至年報刊印日止，公司及其內部人員依法被處罰、公司對其內部人員違反內部控制制度規定之處罰、主要缺失與改善情形：無。

(十一)最近年度及截至年報刊印日止，股東會及董事會之重要決議：

1. 股東會：

會議種類	日期	重要決議事項	決議結果	執行情形
股東會	102/06/11	1.承認一百一年度營業報告書、決算表冊及合併報表案。	經主席徵詢全體出席股東無異議照案通過。	依決議結果執行。
		2.承認一百一年度盈餘分配案。	經主席徵詢全體出席股東無異議照案通過。	依決議結果執行(每股發放現金股利0.3元)。
		3.討論修訂本公司「公司章程」案。	經主席徵詢全體出席股東無異議照案通過。	依決議結果執行。
		4.董、監事改選案。	經主席徵詢全體出席股東無異議照案通過。	依決議結果執行。
		5.通過解除102年股東常會新選任之董事從事事業之投資或營業而有競業行為之禁止案。	經主席徵詢全體出席股東無異議照案通過。	依決議結果執行。

2. 董事會：

會議種類	日期	重要決議事項	決議結果	執行情形
董事會	102/05/10	1.審核薪酬委員會決議事項案。	經主席徵詢全體出席董事無異議照案通過。	依決議結果執行。
	102/06/20	1.選舉董事長。	經主席徵詢全體出席董事無異議照案通過。	依決議結果執行。
		2.選舉副董事長。	經主席徵詢全體出席董事無異議照案通過。	依決議結果執行。
		3.通過國興電工股份有限公司代表人改派案。	經主席徵詢全體出席董事無異議照案通過。	依決議結果執行。
		4.聘請薪資報酬委員案。	經主席徵詢全體出席董事無異議照案通過。	依決議結果執行。
		5.討論訂定除息基準日案。	經主席徵詢全體出席董事無異議照案通過。	依決議結果執行，除息基準日訂為102/07/14。
		6.本公司榮譽董事長廖本曲先生列席董事會案。	經主席徵詢全體出席董事無異議照案通過。	依決議結果執行。
	102/08/09	1.討論處分巨貿高強精密組件(蘇州)有限公司股權案。	經主席徵詢全體出席董事無異議照案通過。	依決議結果執行。
	102/11/11	1.審核薪酬委員會決議事項案。	經主席徵詢全體出席董事無異議照案通過。	依決議結果執行。
		2.討論處分巨貿高強精密組件(蘇州)有限公司股權合約案。	經主席徵詢全體出席董事無異議照案通過。	依決議結果執行。

會議種類	日期	重要決議事項	決議結果	執行情形
		3.修訂內部控制制度、內部稽核制度及子公司管理辦法案。	經主席徵詢全體出席董事無異議照案通過。	依決議結果執行。
	102/12/25	1.通過一百零三年度營運計畫案。	經主席徵詢全體出席董事無異議照案通過。	依決議結果執行。
		2.審核薪酬委員會決議事項案。	經主席徵詢全體出席董事無異議照案通過。	依決議結果執行。
		3.討論對豐創投資有限公司增資案。	經主席徵詢全體出席董事無異議照案通過。	依決議結果執行。
		4.討論對百容電子(蘇州)有限公司增資案。	經主席徵詢全體出席董事無異議照案通過。	依決議結果執行。
		5.通過東莞巨貿電子金屬有限公司代表人改派案。	經主席徵詢全體出席董事無異議照案通過。	依決議結果執行。
		6.修正一百零二年度內部稽核計畫案。	經主席徵詢全體出席董事無異議照案通過。	依決議結果執行。
		7.通過一百零三年度內部稽核計畫案。	經主席徵詢全體出席董事無異議照案通過。	依決議結果執行。
	103/03/20	1.承認通過一〇二年度營業報告書、決算表冊及合併報表案。	經主席徵詢全體出席董事無異議照案通過。	依決議結果執行，提送 103 年股東常會承認。
		2.承認通過一〇二年度盈餘分配案。	經主席徵詢全體出席董事無異議照案通過。	依決議結果執行，提送 103 年股東常會承認。
		3.討論委任本公司簽證會計師案。	經主席徵詢全體出席董事無異議照案通過。	依決議結果執行。
		4.討論 CHU MAO INTERNATIONAL CO., LTD 減資案。	經主席徵詢全體出席董事無異議照案通過。	依決議結果執行。
		5.討論 EXCEL CELL(HONG KONG) ELECTRONIC CO., LIMITED 註銷案。	經主席徵詢全體出席董事無異議照案通過。	依決議結果執行。
		6.通過一〇二年度內部控制制度聲明書案。	經主席徵詢全體出席董事無異議照案通過。	依決議結果執行，並刊載於年報中。
		7.討論通過融資額度案。	經主席徵詢全體出席董事無異議照案通過。	依決議結果執行。
		8.討論修正 13903 取得或處分資產處理程序。	經主席徵詢全體出席董事無異議照案通過。	依決議結果執行，提送 103 年股東常會討論。
		9.討論稽核主管任免案。	經主席徵詢全體出席董事無異議照案通過。	依決議結果執行。
		10.討論一〇三年股東常會召集事由、開會時間及地點案。	經主席徵詢全體出席董事無異議照案通過。	依決議結果執行，訂於 103/06/12 上午 9 點召開。

(十二)最近年度及截至年報刊印日止，董事或監察人對董事會通過重要決議有不同意見且有記錄或書面聲明者：無。

(十三)最近年度及截至年報刊印日止，與財務報告有關人士(包括董事長、總經理、會計主管、財務主管、內部稽核主管及研發主管等)辭職解任情形之彙總如下表

**百容電子股份有限公司公司有關人士辭職解任情形彙總表**

103年03月20日

職稱	姓名	到任日期	解任日期	辭職或解任原因
稽核主管	陳香莉	97.09.26	103.03.20	辭職
稽核主管	陳志順	103.03.20		新任

**四、會計師公費資訊：**

會計師事務所名稱	會計師姓名		查核期間	備註
國富浩華聯合會計師事務所	吳麗容	卓慶全	102.01.01~12.31	

金額單位：新臺幣千元

金額級距		公費項目	審計公費	非審計公費	合計
1	低於 2,000 千元		✓	✓	✓
2	2,000 千元(含)~4,000 千元				
3	4,000 千元(含)~6,000 千元				
4	6,000 千元(含)~8,000 千元				
5	8,000 千元(含)~10,000 千元				
6	10,000 千元(含)以上				

(一)給付簽證會計師、簽證會計師所屬事務所及其關係企業之非審計公費占審計公費之比例達四分之一以上者，應揭露審計與非審計公費：無。

(二)更換會計師事務所且更換年度所支付之審計公費較更換前一年度之審計公費減少者，應揭露審計公費減少金額、比例及原因：無。

(三)審計公費較前一年度減少達百分之十五以上者，應揭露審計公費減少金額、比例及原因：無。



五、更換會計師資訊：

(一)關於前任會計師

更換日期	103/03/20 董事會通過		
更換原因及說明	基於經營發展及內部管理需要		
說明係委任人或會計師終止或不接受委任	情況	當事人	會計師
		主動終止委任	委任人
		不再接受(繼續)委任	√
最新兩年內簽發無保留意見以外之查核報告書意見及原因	修正式無保留意見(部分採用權益法之投資係由其他會計師查核)		
與發行人有無不同意見	有	會計原則或實務	無
		財務報告之揭露	無
		查核範圍或步驟	無
		其他	無
	無	不適用	
	其他揭露事項 (本準則第十條第五款第一目第四點應加以揭露者)	無	

(二)關於繼任會計師

事務所名稱	勤業眾信聯合會計師事務所
會計師姓名	蔣淑菁會計師、成德潤會計師
委任之日期	103/02/27
委任前就特定交易之會計處理方法或會計原則及對財務報告可能簽發之意見諮詢事項及結果	無
繼任會計師對前任會計師不同意見事項之書面意見	無

(三) 前任會計師對本準則第 10 條第 5 款第 1 目及第 2 目之 3 事項之復函：如下

- (1) 尚未發現管理階層品德足以影響財務報表允當表達之情形。
- (2) 與管理階層對會計原則、查核程序及其他有關重要事項尚無重大歧見。
- (3) 本會計師於查核過程中，未發現該公司有未遵循法令事項。

六、公司之董事長、總經理、負責財務或會計事務之經理人，最近一年內曾任職於簽證會計師所屬事務所或其關係企業者：無。

七、最近年度及截至年報刊印日止，董事、監察人、經理人及持股比例超過百分之十之股東股權移轉及股權質押變動情形：

單位：股

職稱(註 1)	姓名	102 年度		當年度截至 6 月 12 日止	
		持有股數 增(減)數	質押股數 增(減)數	持有股數 增(減)數	質押股數 增(減)數
董事長	廖本林	-	-	-	-
董事	蕭灯堂	-	-	-	-
董事	廖本添	-	-	-	-
董事	廖月香	-	-	-	-
董事	許敏成	-	-	-	-
董事	廖宜賢	-	-	-	-
監察人	百合投資(股)公司 廖大周	(40,000)	-	(80,000)	-
監察人	賴尤秀敏	-	-	-	-
國內行銷部副總經理	陳瑞奇	-	-	-	-

註 1：持有公司股份總額超過百分之十股東應註明為大股東，並分別列示。

註 2：股權移轉或股權質押之相對人為關係人者：無。

八、持股比例占前十名之股東間，其互為財務會計準則公報第六號關係人或為配偶、二等親以內之親屬關係之資訊：

姓名 (註 1)	本人 持有股份		配偶、未成年子女 持有股份		利用他人名義 合計持有股份		前十大股東相互間具有財務會計準則公報第六號關係人或為配偶、二等親以內親屬之關係者，其名稱及或姓名關係。(註 3)		備註
	股數	持股比例	股數	持股比例	股數	持股比例	名稱 (或姓名)	關係	
廣納投資 (股)公司	8,497,682	7.50%	-	-	-	-	-	-	
負責人: 蕭旭岑	1,009,373	0.89%					蕭灯堂	兄妹	
廖本曲	8,281,998	7.31%	1,337,971	1.18%	-	-	廖本林 廖本志 廖本添	兄弟 兄弟 兄弟	
廖本林	7,339,548	6.48%	3,642,450	3.21%	-	-	廖本曲 陳貴香 廖宜冠 廖本志 廖本添	兄弟 夫妻 子女 兄弟 兄弟	
蕭灯堂	6,743,143	5.95%	4,206,001	3.71%	-	-	白金宜 蕭旭岑	夫妻 兄妹	
廣大投資 (股)公司	4,703,403	4.15%	-	-	-	-	-	-	
負責人: 廖本志	1,182,189	1.04%	335,324	0.30%			廖本林 廖本曲 廖本添	兄弟 兄弟 兄弟	
白金宜	4,206,001	3.71%	6,743,143	5.95%	-	-	蕭灯堂	夫妻	
陳貴香	3,642,450	3.21%	7,339,548	6.48%	-	-	廖本林 廖宜冠	夫妻 子女	
百合投資 (股)公司	3,458,014	3.05%	-	-	-	-	-	-	
負責人: 廖宜賢	252,538	0.22%	39,139	0.03%			廖本曲	父親	
廖宜冠	2,110,515	1.86%	-	-	-	-	廖本林 陳貴香	父親 母親	
廖本添	1,594,935	1.41%	190,117	0.17%			廖本曲 廖本林 廖本志	兄弟 兄弟 兄弟	

註 1：應將前十名股東全部列示，屬法人股東者應將法人股東名稱及代表人姓名分別列示。

註 2：持股比例之計算係指分別以自己名義、配偶、未成年子女或利用他人名義計算持股比

註 3：將前揭所列示之股東包括法人及自然人，應依發行人財務報告編製準則規定揭露彼此間之關係。

九、公司之董事、監察人、經理人及公司直接或間接控制之事業對同一轉投資事業之持股數，並合併計算綜合持股比例：

單位：股；%；102年12月31日

轉投資公司 (註)	本公司投資		董事、監察人、經理人 及直接或間接控制事業 之投資		綜合投資	
	股數	持股比例	股數	持股比例	股數	持股比例
廣容科技(股)公司	3,831,200	79.82%	156,000	3.25%	3,987,200	83.07%
E.C.E. (USA)	2,500	100.00%	-	-	2,500	100.00%
U.P.C ELECTRONICS	177,500	25%			177,500	25%
富致科技(股)公司	6,365,284	29.73%	1,076,539	5.03%	7,441,823	34.76%
豐創投資有限公司(薩摩亞)	10,600,000	100.00%	-	-	10,600,000	100.00%
巨貿精密(股)公司(薩摩亞)	1,470,000	100.00%	-	-	1,470,000	100.00%
巨貿國際(股)公司(模里西斯)	100,000	100.00%	-	-	100,000	100.00%
國興電工(股)公司	38,000,000	100.00%	-	-	38,000,000	100.00%

註：係公司採用權益法之長期投資

## 肆、募資情形

### 一、公司資本與股份

#### (一)股本來源

##### 1.股本形成經過：

103年6月12日

年月	發行價格 (新台幣元)	核定股本		實收股本		備註		
		股數	金額 (新台幣元)	股數	金額 (新台幣元)	股本來源	以現金以外之財產 抵充股款者	其他
80/05	10	10,000,000	100,000,000	10,000,000	100,000,000	現金增資	---	---
83/11	10	15,000,000	150,000,000	15,000,000	150,000,000	現增 5,000 萬	---	---
86/10	10	24,500,000	245,000,000	24,500,000	245,000,000	現增 5,000 萬 盈轉 3,000 萬 資轉 1,500 萬	---	86.10.17(86)台財証 第 75514 號函
87/06	10	31,850,000	318,500,000	31,850,000	318,500,000	盈轉 6,125 萬 資轉 1,225 萬	---	87.6.1(87)台財証 第 47492 號函
88/06	10	60,000,000	600,000,000	41,405,000	414,050,000	盈轉 7,962.5 萬 資轉 1,592.5 萬	---	88.6.1(88)台財証 (一)第 49702 號函
89/06	10	60,000,000	600,000,000	58,967,500	589,675,000	現增 5,000 萬 盈轉 9,250.10 萬 資轉 3,312.4 萬	---	89.5.25(89)台財証 (一)第 43095 號函 89.5.18(89)台財証 (一)第 43093 號函
90/08	10	134,000,000	1,340,000,000	78,953,875	789,538,750	現增 5,000 萬 盈轉 12,627.7 萬 資轉 2,358.7 萬	---	90.04.25(90)台財証 (一)第 120015 號函 90.05.17(90)台財証 (一)第 126712 號函
91/10	10	134,000,000	1,340,000,000	84,034,407	840,344,070	盈轉 5,080.5 萬	---	91.07.03 台財証(一) 第 0910136308 號函
93/06	10	134,000,000	1,340,000,000	107,297,766	1,072,977,660	合併增資 23,263 萬	---	93.05.25 台財証(一) 第 0930116546 號函
93/09	10	134,000,000	1,340,000,000	117,941,807	1,179,418,070	盈轉 10,644 萬	---	93.08.20 台証上字 第 0930021708 號函
93/11	10	134,000,000	1,340,000,000	115,440,807	1,154,408,070	庫藏股註銷 2,501 萬	---	93.11.03 金管証三字 第 0930150456 號函
96/3	10	134,000,000	1,340,000,000	116,344,807	1,163,448,070	員工認股憑證轉 增資 904 萬	---	93.03.29 台証上字第 09600072691 號函
96/6	10	134,000,000	1,340,000,000	116,660,807	1,166,608,070	員工認股憑證轉 增資 316 萬	---	96.6.25 台証上字第 09600160141 號函
96/9	10	134,000,000	1,340,000,000	116,752,807	1,167,528,070	員工認股憑證轉 增資 92 萬	---	96.11.1 台証上字第 09600324271 號函
96/12	10	134,000,000	1,340,000,000	116,804,807	1,168,048,070	員工認股憑證轉 增資 52 萬	---	96.12.27 台証上字第 09600379721 號函
97/2	10	134,000,000	1,340,000,000	116,908,807	1,169,088,070	員工認股憑證轉 增資 104 萬	---	97.2.19 台証上字第 09700039951 號函
97/7	10	134,000,000	1,340,000,000	116,965,807	1,169,658,070	員工認股憑證轉 增資 57 萬	---	97.7.4 台証上字第 09700175511 號函
99/03	10	134,000,000	1,340,000,000	117,137,807	1,171,378,070	員工認股憑證轉 增資 172 萬	---	99.4.6 台証上字第 09900083491 號函

年月	發行價格 (新台幣元)	核定股本		實收股本		備註		
		股數	金額 (新台幣元)	股數	金額 (新台幣元)	股本來源	以現金以外之財產 抵充股款者	其他
99/05	10	134,000,000	1,340,000,000	117,224,807	1,172,248,070	員工認股憑證轉 增資 87 萬	---	99.5.5 台証上字第 09900116601 號函
99/08	10	134,000,000	1,340,000,000	117,299,807	1,172,998,070	員工認股憑證轉 增資 75 萬	---	99.8.27 台証上字第 09900255291 號函
99/12	10	134,000,000	1,340,000,000	117,629,807	1,176,298,070	員工認股憑證轉 增資 37 萬	---	99.12.31 台証上字第 09900394961 號函
100/03	10	134,000,000	1,340,000,000	117,884,807	1,178,848,070	員工認股憑證轉 增資 25.5 萬	---	100.04.01 台証上一 字第 10000098481 號函
100/07	10	134,000,000	1,340,000,000	117,964,807	1,179,648,070	員工認股憑證轉 增資 80 萬		100.07.01 台証上一 字第 10000213341 號函
100/07	10	134,000,000	1,340,000,000	117,586,807	1,175,868,070	庫藏股註銷 3,780 萬		100.07.01 台証上一 字第 10000213351 號函
100/09	10	134,000,000	1,340,000,000	117,649,807	1,176,498,070	員工認股憑證轉 增資 63 萬		100.09.1+台証上一 字第 10000307631 號函
100/09	10	134,000,000	1,340,000,000	116,411,807	1,164,118,070	庫藏股註銷 12,380 萬		100.09.01 台証上一 字第 10000307621 號函
101/01	10	134,000,000	1,340,000,000	113,333,807	1,133,338,070	庫藏股註銷 30,780 萬		101.01.18 台証上一 字第 10100012131 號函

## 2. 股份種類：

103 年 06 月 12 日

股份種類	核定股本			備註
	流通在外股份(註)	未發行股份	合計	
記名式普通股	113,333,807 (已上市)	20,666,193	134,000,000	核定股本中 5,100,000 股為 發行員工認股權憑證轉換 之股份

註：請註明該股票是否屬上市或上櫃公司股票（如為限制上市或上櫃買賣者，應予加註）。

## (二) 股東結構

103 年 6 月 12 日

股東結構 數量	政府機構	金融機構	其他法人	個人	外國機構 及外人	合計
人數	-	1	20	6,653	16	6,690
持有股數	-	100,000	20,416,910	91,713,118	1,103,779	113,333,807
持股比例	-	0.09	18.02	80.92	0.97	100

## (三)股權分散情形

每股面額十元

103年6月12日

持股分級	股東人數	持有股數(股)	持股比例(%)
1 至 999	1,768	370,460	0.33
1,000 至 5,000	3,407	7,857,469	6.93
5,001 至 10,000	706	5,961,980	5.26
10,001 至 15,000	181	2,378,353	2.10
15,001 至 20,000	190	3,590,479	3.17
20,001 至 30,000	141	3,676,355	3.24
30,001 至 50,000	108	4,641,021	4.10
50,001 至 100,000	96	6,850,481	6.04
100,001 至 200,000	47	6,785,209	5.99
200,001 至 400,000	15	4,231,881	3.73
400,001 至 600,000	10	4,743,065	4.19
600,001 至 800,000	3	1,989,509	1.76
800,001 至 1,000,000	1	855,236	0.75
1,000,001 以上自行視實際情況分級	17	59,402,309	52.41
合計	6,690	113,333,807	100

## (四)主要股東名單

103年6月12日

主要股東名稱	股份	持有股數(股)	持股比例(%)
廣納投資(股)公司		8,497,682	7.50%
廖本曲		8,281,998	7.31%
廖本林		7,339,548	6.48%
蕭灯堂		6,743,143	5.95%
廣大投資(股)公司		4,703,403	4.15%
白金宜		4,206,001	3.71%
陳貴香		3,642,450	3.21%
百合投資(股)公司		3,458,014	3.05%
廖宜冠		2,110,515	1.86%
廖本添		1,594,935	1.41%

## (五)最近二年度每股市價、淨值、盈餘、股利及相關資料

單位：新台幣元

項目		年度	102 年	101 年	當年度截至 103 年 3 月 31 日(註 8)
每股市價 (註 1)	最高		22.60	13.85	26.2
	最低		10.40	9.49	18
	平均		13.55	11.34	22.91
每股淨值 (註 2)	分配前		19.96	18.96	20.39
	分配後		尚未分配	18.66	尚未分配
每股盈餘	加權平均股數		111,319 仟股	113,076 千股	111,181 千股
	每股盈餘 (註 3)	調整前	1.10	(0.14)	0.34
		調整後	尚未分配	(0.14)	尚未分配
每股股利	現金股利		1	0.3	-
	無償配股	盈餘配股	-	—	—
		資本公積配股	-	—	—
	累積未付股利(註 4)		-	-	—
投資報酬 分析	本益比調整前(註 5)		12.32	-	—
	本益比調整後		尚未分配	-	—
	本利比(註 6)		13.55	3.40	—
	現金股利殖利率(註 7)		7.38	2.65	—

\*若有以盈餘或資本公積轉增資配股時，並應揭露按發放之股數追溯調整之市價及現金股利資訊。

註 1：列示各年度普通股最高及最低市價，並按各年度成交值與成交量計算各年度平均市價。

註 2：請以年底已發行之股數為準並依據次年度股東會決議分配之情形填列。

註 3：如有因無償配股等情形而須追溯調整者，應列示調整前及調整後之每股盈餘。

註 4：權益證券發行條件如有規定當年度未發放之股利得累積至有盈餘年度發放者，應分別揭露截至當年度止累積未付之股利。

註 5：本益比＝當年度每股平均收盤價／每股盈餘。

註 6：本利比＝當年度每股平均收盤價／每股現金股利。

註 7：現金股利殖利率＝每股現金股利／當年度每股平均收盤價。

註 8：每股淨值、每股盈餘應填列截至年報刊印日止最近一季經會計師查核（核閱）之資料；其餘欄位應填列截至年報刊印日止之當年度資料。



(六)公司股利政策及執行狀況

1.股利政策、執行狀況及預期有重大變動之說明：

(1)本公司章程規定，本公司每年決算後如有盈餘，除依法繳納營利事業所得稅及彌補以往年度虧損外，應先提撥百分之十法定盈餘公積直至累積金額達本公司資本總額為止，並依法提列特別公積。其次就其餘額提撥不低於百分之一為員工紅利，得以股票發放之；百分之二為董事、監察人酬勞。再依其分配後餘額連同上一年度累積未分配盈餘提撥百分之九十以下分配股東股利，其中現金股利佔百分之十至七十為原則，其比率得由董事會視當年度實際獲利及資金狀況或基於資本支出、業務擴充需要擬具分派議案，提請股東會決議調整之。

(2)依證券暨期貨管理委員會之規定，因股東權益減項所提列之特別盈餘公積，當股東權益減項數額有迴轉時，特別盈餘公積可迴轉至累積盈餘分派股利。

2.本次股東會擬議股利分配情形：本次股東會擬議股利分配，現金股利每股 1 元。

3.預期有重大變動之說明：無。

(七)本次股東會擬議之無償配股對公司營業績效、每股盈餘及股東投資報酬率之影響：無。

(八)員工分紅及董事、監察人酬勞：

1.公司章程所載員工分紅及董監酬勞之有關資訊：按本公司章程第二十九條所訂定之股利政策執行，詳見(六)之說明。

2.本期估列員工紅利及董事、監察人酬勞金額之估列基礎、配發股票紅利之股數計算基礎及實際配發金額若與估列數有差異時之會計處理：本公司截至民國一百二年度止之稅後淨利乘上本公司章程所訂分配成數範圍，員工紅利分配成數不得低於百分之一，董監酬勞分配成數為百分之二，估計員工紅利計 5,766 仟元，董監酬勞計 2,307 仟元，惟若嗣後股東會決議實際配發金額與估列數有差異時，則視為會計估計變動，列入民國一百三年度之損益。

3.本年度董事會通過擬議配發員工分紅及董監酬勞之有關資訊：擬發放員工現金紅利 5,502,670 元及發放董監酬勞 2,201,068 元，估計員工紅利計 5,766 仟元，董監酬勞計 2,307 仟元，員工現金紅利多估計 263 仟元；董監酬勞多估計 106 仟元，視為會計估計變動，列入民國一百三年度之損益。考慮擬議配發員工紅利及董、監酬勞後之設算每股盈餘：1.1 元。擬議配發員工股票紅利金額及占本期個體或個別財務報告稅後純益及員工紅利總額合計數之比例：無。

4.上年度盈餘用以配發員工分紅及董監酬勞之情形：一百一年度虧損，無配發員工分紅及董監酬勞之情形。

(九)公司買回本公司股票情形：無。

二、公司債辦理情形：無。

三、特別股辦理情形：無。

四、海外存託憑證辦理情形：無。

五、員工認股權憑證辦理情形：無。

六、併購或受讓他公司股份發行新股辦理情形：無左列情形。

(一)最近年度及截至年報刊印日止已完成併購或受讓他公司股份發行新股者，應揭露下列事項：無。

(二)最近年度及截至年報刊印日止已經董事會決議通過併購或受讓他公司股份發行新股者，應揭露執行情形及被併購或受讓公司之基本資料：無。

七、資金運用計劃執行情形：無左列情形。

(一)計劃內容：無。

(二)執行情形：無。

## 伍、營運概況

### 一、業務內容

#### (一)業務範圍

##### 1.所營業務之主要內容：

- (1)電子零組件製造業。
- (2)電池製造業。
- (3)鐘錶製造業。
- (4)電腦及其週邊設備製造業。
- (5)其他機械製造業。
- (6)金屬鍛造業。
- (7)其他金屬製品製造業。
- (8)工業用塑膠製品製造業。
- (9)國際貿易業。
- (10)除許可業務外，得經營法令非禁止或限制之業務。

##### 2.營業比重：

單位：新台幣仟元

產品	年度	101 年度		102 年度		103 年 1-3 月	
		金額(仟元)	百分比	金額(仟元)	百分比	金額(仟元)	百分比
沖壓件		577,163	38%	591,230	37%	129,959	35%
繼電器		396,501	26%	365,863	23%	74,957	20%
程式開關		329,003	22%	382,336	24%	102,516	27%
其他		209,011	14%	252,951	16%	69,266	18%
合計		1,511,678	100%	1,592,380	100%	376,698	100%

##### 3.公司目前之商品及服務項目：

- (1)程式開關 (2)繼電器 (3)端子台 (4)連接器 (5)沖壓件(包括導線架等)

##### 4.計劃開發之新產品：

- (1)EEC12：具有功能選擇的旋鈕精密編碼開關，表面黏著系列
- (2)ERD604-02：微小型選擇開關，表面黏著 02 系列
- (3)EJW03：超小型微動開關，防塵、防水型系列符合 IP67 標準
- (4)ETBD50：雙層多功能 45° 式插線型按鍵式端子台系列
- (5)ETB6E\_6F：薄型窄距式垂直及水平插線型按鍵式端子台系列
- (6)ESR：固態繼電器，240VAC ZERO-ON /EDR：磁簧繼電器，Mini SIP 3.81mm

Type/ETR：機械式繼電器 EMI / ST 系列/EPR：光電繼電器 100V/0.25A 系列

(7)車用連接器固定式充電連接器 CNS 交流 2B 型

(8)車用連接器兩極電源插頭

(9)車用連接器蓄電池斷路開關

## (二)產業概況

### 1.產業之現況與發展趨勢：

(1)程式開關、繼電器及端子台：係屬於電子零組件中的機構元件，主要應用於電子工業通訊、資訊產品等市場。在 70 年代初期，電子工業快速的成長，由於國內技術的缺乏，程式開關、繼電器及端子台大都仰賴美、日進口；但近年來，由於國內業者不斷投入研發，提升品質，因此所生產的程式開關、繼電器及端子台，除了供應國內業者所需外，由於品質及價格都具競爭力，因此漸以出口為導向。由於其主要應用於電腦及週邊產品、無線通訊產品、有線通訊產品、網路及週邊設備、安全系統產品等產業之電子元件上，而該類產品對可靠度之要求非常高，且電子業在設備的運用與表面著裝技術的大幅提升，新一代的電子產品不僅功能愈強大、穩定，在外型方面，也不斷朝「輕、薄、短、小」的方向邁進，因此相關零組件也應朝此方向加強。故小型化、表面黏著化(SMT)將是今後發展之趨勢。

(2)連接器：電子連接器，係指所有用在電子訊號與電源上之連接元件及其附屬配件。就電子構裝的角度來看，連接器為連接(Interconnection)電子設備元件，乃所有電子訊號間的橋樑，其品質良莠不僅影響電流與訊號輸出的可靠度，亦會牽動電子設備整體運作品質。若以最終產品應用作為區分，則連接器大致可應用在電腦及週邊設備產業(主要應用產品為個人電腦、筆記型電腦等資訊產品)、通訊產業(產品應用以大哥大、光纖通訊為主)、汽車及運輸產業(產品應用於汽機車各種車輛)、航太產業(產品應用於各類飛行器)及其他產業(產品應用於消費性電子產品、儀器設備、OA 設備及工業用設備等)等，故其重要性不容輕忽。在終端應用產品走向短小輕薄、高頻化及高傳輸速度之情況下，連接器技術亦走向細腳距化(fine pitch)、SMT 化、複合化、低背及輕量化以及採用標準規格等趨勢。

(3)半導體導線架：導線架(Lead-frame)又稱引線架、花架、支架、釘架等，它提供半導體封裝製程中，晶片(Chip die)與外部電路的連接橋樑，同時具有保護晶片與散熱的功用，是封裝業不可或缺的被動式電子材料零組件。以產品應用面來說，它可以分成積體電路元件用導線架(IC LF)、分離式元件用導線架(Discrete LF)及光電元件用(LED LF)導線架三種。

### 2.全球電子零組件發展現況與趨勢

#### (1)整體產業概況：

台灣電子零組件產值受惠智慧手持裝置帶動，全年可望較 2012 年成長；根據工研院 IEK 公布最新預測指出，300 美元以下的智慧型手機市場已佔整體智慧型手機市場的 3 成以上，且比重持續增加，而低於 100 美元的平板電腦將成為未來市場重點。根據工研院 IEK，預估此一成長趨勢，將為 2013 全年台灣電子零組件產業產值帶來 1.8%~3.6%的微幅成長。

台灣電子零組件產業與 PC 產業高度連結，受到近期 PC 產業成長疲弱影響，台灣電子零組件也同樣收到波及，工研院指出，PC 式微、全球經濟景氣悲觀、大陸景氣趨緩，年底美國 QE 陸續退場等因素，均導致下游廠商拉貨疲軟，不利台灣電子零組件出口及外銷，大環境不佳，所幸受到智慧手持裝置帶動，台灣電子零組件產業產值仍有微幅上升空間。

工研院指出，電子零組件產業近來也受惠於智慧手持裝置(智慧型手機與平板電腦)的興起，及大陸與其他新興市場對中、低階智慧手持裝置的強勁需求，呈現緩步推升我國上游關鍵電子零組件供給的關鍵(PCB 軟板、HDI 板、連接器、電池供應等)。

展望 2013 年下半年，儘管下半年有英特爾(Intel)推出的 Haswell 新處理器及微軟針對新作業系統進行改版，但對於整體已飽和的 PC 產業助益不大；不過智慧手持裝置持續熱銷，尤其是新興市場(大陸、印度、印尼、中南美等)對中、低階智慧型手機與平板電腦需求持續發燒，加上下半年國內外品牌大廠將相繼推出新機種，且久未推出新產品的蘋果陣營也預計於下半年推出新產品，此對於上游電子零組件(PCB、連接器、電池供應)的銷售動能將提供一定助益。

## (2)未來展望：

據 SEMI 報告指出，2013 年全期半導體設備市場營收達 320 億美元，較 2012 年減少 13.3%，但台灣方面則逆勢增長 7%。2013 年台灣半導體設備銷售達 102 億美元，北美及南韓則僅分別為 57 億美元、55 億美元。

而最新預估認為，2014 年全球半導體設備市場看漲，除了世界其他地區(Rest of World)外，全球可望增長 23.2%，台灣半導體設備資本支出則將連 4 年奪冠。該機構同時也預計全球半導體設備市場在 2015 年將增長 2.4%，包括日本、歐洲、南韓、大陸等地區均將出現增長。

### 3.產業上、中、下游之關聯性：

程式開關及繼電器之原物料上游工業方面，主要原料為塑膠業及金屬加工業，其中塑膠零件和銅材零件主要由外包廠商製造，惟繼電器之主要零件—磁簧開關係由國外進口；下游產業方面，主要銷售對象有家電產業、精密儀器業、安全及防盜系統產業、通訊產業及電腦週邊產業。

端子台之原物料上游工作方面與程式開關及繼電器相同，而在下游產業方面除與繼電器、程式開關相同的家電產業、安全防盜系統產業、精密儀器業及消費電子產業外，尚應用到交換式電源供應器、馬達控制器及其他電器產業等。

連接器之原物料上游工業方面，主要原料亦為塑膠業及金屬加工業。而在下游產業方面主要為電腦及週邊設備產業、通訊產業、汽車及運輸產業、航太產業及消費電子產業等。

導線架等沖壓件原物料上游工業方面，主要原料為金屬業及金屬加工業。而在下游產業方面主要為由封裝、設計及製造所構成之 IC 產業。

### 4.競爭情形：

(1)開關：主要競爭者為日本廠商。本公司以彈性自動化生產模式，取得較日本優越的成本優勢。

(2)繼電器：本公司以佔有利基市場為主，避開低價競爭市場，以品質為考量之。

(3)端子台：本公司以佔有利基市場為主，避開國內低價競爭市場，安全系統業為主。

(4)連接器：持續研究發展最新規格，與客戶維持良好關係，與客戶共同設計開發新規格。

(5)導線架：本公司以客製品為主，避開標準品之導線架。

### (三)技術及研發概況

#### 1.最近二年度研發費用：

單位：新台幣仟元

項目 \ 年度	101 年度	102 年度	103 年 3 月 31 日
研發費用	67,597	74,385	17,638
合併營業收入淨額	1,511,678	1,592,380	376,698
研發費用占營收比例(%)	4.47%	4.67%	4.68%

#### 2.最近年度研發成果：

(1)EPB：按鍵開關，專利申請。

(2)ERD604：微小型選擇開關，表面黏著 604 系列

(3)EEC11：旋鈕精密編碼開關，表面黏著系列

(4)ESW59：車用標準測試，防高水溫、防高水壓型微動開關

(5)ETB M50: 45°式插線型按鍵式端子台系列

(6)ETB F60: 水平式插線型按鍵式端子台系列

(7)EPR：光電繼電器 30V/3A, 60V/2.5A 系列系列

(8)Micro USB3.0 AB Type(Shell DIP Type)。

(9)Micro USB2.0 B Type (Shell DIP Type)。

(10)EFC12 定位柱規格。

### 3.未來研究發展計劃及年度研發支出預估：

#### (1)未來研究發展計劃

- ①對於車用電子及工業用電子有應用 ETB screwlss type 系列、按鍵開關、旋鈕編碼開關及連接器等產品有未來性發展，加強研發及推廣。
- ②程式開關、微動開關、繼電器及端子台朝向研發朝向車用工業用及 SMT 化、複合化研發。
- ③磁簧繼電器 mini 規格及機械式繼電器的研發。
- ④連接器研發朝向車用固定式充電連接器、兩極電源插頭連接器、蓄電池斷路開關，車用市場開發。
- ⑤導線架專注客製品研發。
- ⑥配合 project-link 研發專案管理系統之導入，加速研發效率。
- ⑦以配合客戶新產品開發、量產計劃及生產流程改善為主。

#### (2)103 年度計劃開發之新產品研發支出預估

單位：新台幣仟元

研發項目	預計年度研發支出投入	預計完成量產時間	未來研發得以成功之主要影響因素
EEC12 具有功能選擇的旋鈕精密編碼開關、ERD604-02 微小型 02 系列選擇開關、符合 IP67 標準 EJW03 超小型具有防塵、防水功能的微動開關	11,920	103.12.31	本公司將追求產品與技術同步提昇，以提供客戶高附加價值服務
ETR,EPR,ESR,EDR 等繼電器	15,170		
Screwlss 型及工業用等 ETB 端子台	8,750		
車用固定式充電連接器、兩極電源插頭連接器、蓄電池斷路開關	4,600		

#### (四)長、短期業務發展計劃

- 1.持續擴大大陸各廠區產能及產品線，並積極推展大陸內銷市場。
- 2.持續推動新產品開發案。
- 3.積極建立綠色供應鏈。
- 4.增加 OEM 及 ODM 代工產品營收比重。

## 二、市場及產銷概況

### (一)市場分析

#### 1.公司主要產品之銷售地區：

- (1)程式開關：程式開關屬於開關產業的一種主要生產國家和地區有北美、歐洲以及遠東地區，如日本、台灣、南韓、香港及中國大陸；而我國由於程式開關在國際市場上競爭力強，因此以出口為主，本公司銷售區域主要集中在歐洲及亞洲地區。
- (2)繼電器：國內在早期大都採用日本進口之產品，而日本產製之繼電器由於品質良好，因此得到世界大廠之信賴採用，但由於國內業者多年來致力於產品品質的提升，因此在品質上也逐漸建立口碑，而能夠達到除了供給國內所需外，亦能出口，本公司銷售區域主要在亞洲地區。
- (3)端子台：此產業在歐洲、美國、義大利、台灣、香港、中國等國家競爭激烈，其中具高度技術背景之德國產品是屬於高品質、高價位，而中國大陸則挾其低廉的勞工成本，搶攻低價位的市場。本公司之端子台銷售，主要以出口為主，銷售區域主要

在亞洲地區。

(4)連接器：本公司連接器主要銷售地區以亞洲為主。

(5)導線架：本公司導線架主要銷售地區以亞洲為主。

#### 百容集團銷售對象之分佈區域及內外銷比例

單位：新台幣仟元

地區		年度	102 年度	
			銷售金額	百分比
內銷			477,193	30
外	歐洲		232,577	15
	美洲		133,085	8
	亞洲		740,062	46
	其他		9,463	1
銷	小計		1,115,187	70
合計			1,592,380	100

#### 2.市場占有率：

本公司主要產品程式開關、繼電器、端子台及連接器屬於電子零組件中的機構元件，導線架是封裝業不可或缺的被動式電子材料零組件。由於各類產品於各產業中應用範圍均相當廣泛，近年來國內除本公司於 87 年申請上櫃時取得中華徵信所之調查報告外，並無專業研究機構發表與本公司產品有關之統計報告。根據 87 年中華徵信所出具「程式開關與磁簧繼電器國內外市場調查報告」顯示，本公司程式開關在國內市場佔有率約有 45.12%，為國內最大供應商。

#### 3.市場未來之供需狀況及成長性：

本公司主要生產程式開關、繼電器及端子台產品，應用範圍相當廣泛，屬於電子零組件產業中的機構元件。而機構元件係為一種輔助性零組件，因此該產業未來成長性與其下游產業之未來成長性息息相關。

展望 2013 年下半年，儘管下半年有英特爾(Intel)推出的 Haswell 新處理器及微軟針對新作業系統進行改版，但對於整體已飽和的 PC 產業助益不大；不過智慧手持裝置持續熱銷，尤其是新興市場(大陸、印度、印尼、中南美等)對中、低階智慧型手機與平板電腦需求持續發燒，加上下半年國內外品牌大廠將相繼推出新機種，且久未推出新產品的蘋果陣營也預計於下半年推出新產品，此對於上游電子零組件(PCB、連接器、電池供應)的銷售動能將提供一定助益。

#### 4.競爭利基：

##### (1)獲得 ISO 9000、ISO 14001、TS 16949 認證及多項專利權

本公司於 84 年通過 ISO 9001 認證，89 年通過 ISO 14001 認證，並於 91 年通過 ISO9000:2000 年版認證，94 年通過 TS 16949 認證，且截至 103 年 02 月 25 日止國內外專利權計取得 152 件。因此，在國際知名品牌上佔一席之地。

##### (2)自動化生產設備，有效控管品質

本公司以自動化之生產設備，有效節省生產成本，且購入精密之生產設備來改善生產製程，使得產製過程更具效率，提高產品品質，強化市場競爭力。

##### (3)垂直整合系統，發展規模經濟

本公司為有效掌握所有製程及零件品質，對所屬產業採用垂直整合，因此在精密模具、精密射出、精密沖壓等上游製程，已有專業垂直分工之體系，所以在研究速度、降低成本各方面已有良好績效。

#### (4)良好之行銷通路，擴大市場佔有率

本公司在全世界各地，已有完整的銷售通路，並且運作多年，成效良好。本公司在台北設立聯絡處，負責內銷事宜，在 85 年成立美國子公司 E.C.E.(USA)，可直接對美國銷售；為擴充營業據點，目前已於大陸地區—深圳及蘇州地區共設置四個生產基地，更能進一步擴充本公司之產能，進而以大陸各廠區為內外銷銷售基地，擴大市場佔有率；在 93 年成立國興電工股份有限公司，擴展本公司繼電器生產線之行銷版圖。

#### (5)專業的經營團隊

本公司之經營管理階層均係為電子零組件之資深業者，熟悉產品發展沿革，對市場需求具有高度的敏感度，因此能掌握整體市場變化及趨勢，並能為本公司運作做適時而有利的決策。

### 5.發展遠景之有利與不利因素：

#### (1)有利因素

- A.產品應用範圍廣，下游市場需求持續擴大：程式開關與繼電器可運用於資訊、電子、通訊及安全系統等產業，而這些產業也在持續擴大中，因此本公司產品產值也將隨著市場擴大而呈持續成長的趨勢，由於本公司之產品應用範圍廣泛，因此不會受單一產業景氣不理想而大幅影響本公司之業績。
- B.亞洲市場需求不斷擴大，增加市場佔有率：以國內生產程式開關之業者而言，外銷地大都以美洲及歐洲佔大宗，因此相較之下，以本公司外銷亞洲地區佔總銷售額之 38% 看來，本公司亞洲市場之佔有率較國內其他生產業者為高，而亞洲市場對於程式開關之需求仍持續擴大，因此對於以亞洲為主要外銷地區的本公司而言，勢必將增加其亞洲市場的佔有率，而競爭力也相對提高。
- C.有明確之目標市場，獲利穩定：本公司以生產中、高價位的產品為主，其目標市場以亞洲、歐洲、美洲為主，因此，其獲利亦較其他以低價位競爭者的獲利為高；另外，亦由於產品品質採中、高價位，因此與其他歐美及日本等高價位商品相較下也較具競爭力，所以目標市場明確，相對獲利情況亦較穩定。
- D.技術及設備自主開發，生產效率高：本公司自民國 70 年設立之初即設立研發部門不斷投入新產品開發及專用生產設備之設計組立。至目前為止，國內外專利權計取得 167 件，對符合顧客需求及技術自主優於同業，並且對競爭者之跟進也形成障礙。此外，本公司對生產設備之設計組立更是不遺餘力，近年來陸續完成多項產品之自動組立機、自動熱封機、測試機等，對產品關鍵製程效率提升及品質確保助益頗大。目前本公司之生產效率及成本降低已遠優於同業，此亦為本公司近年來業績大幅提升之主要原因。

#### (2)不利因素

- A.主要生產國海外移廠之競爭：除了台商積極進行海外投資以尋求更有利的生產環境之外，其他重要生產國的廠商亦同樣進行海外投資，如日本挾其技術和規模，在品質及技術產品方面，尤其形成對本公司的競爭壓力雖然目前該主要生產國之產品主要係本身組裝之用，但在市場不景氣時，多餘產能勢將釋出而形成競爭。

因應對策：

- a. 招募優秀之研發人才，致力於提昇產品品質，與其他先進之主要生產國產品競爭。
- b. 赴海外投資，尋求有利之生產環境，以降低生產成本。
- B.同業競爭日趨白熱化：由於程式開關及繼電器之生產設備並不需要龐大之資金，且產品應用範圍廣泛，因此自本公司於民國 70 年第一家成立之後，在國內已陸續有圓達實業、台灣博士、瑞森、漢伯客、世富等廠商投入生產，國外也不斷有新的競爭者加入，競爭日益激烈。



因應對策：

- a. 致力於研發取得專利權：本公司一向不斷的投入專業人才、機器設備，進行新式產品之研究發展，成效卓著，目前已擁有多項國內外之註冊專利，以提高其他競爭者進入之門檻。
- b. 建立自有品牌：由於程式開關及繼電器之品質優劣將直接影響到下游通訊、電腦、電子產品的品質，因此品牌形象對於銷售非常重要，而本公司以自有技術、自有品牌生產產品，行銷海內外，在產品製程上，從研發、生產、安裝等，皆透過嚴格的品管制度，並以一不斷的測試、檢核，以確保產品品質，本公司於 84 年通過 LRQA ISO 9001 認證，89 年通過 ISO 14001 認證，並於 91 年通過 ISO9000:2000 年版認證，94 年通過 TS 16949 認證。在業界評價良好，因此建立良好的商譽，以擴大與其他競爭者的距離。

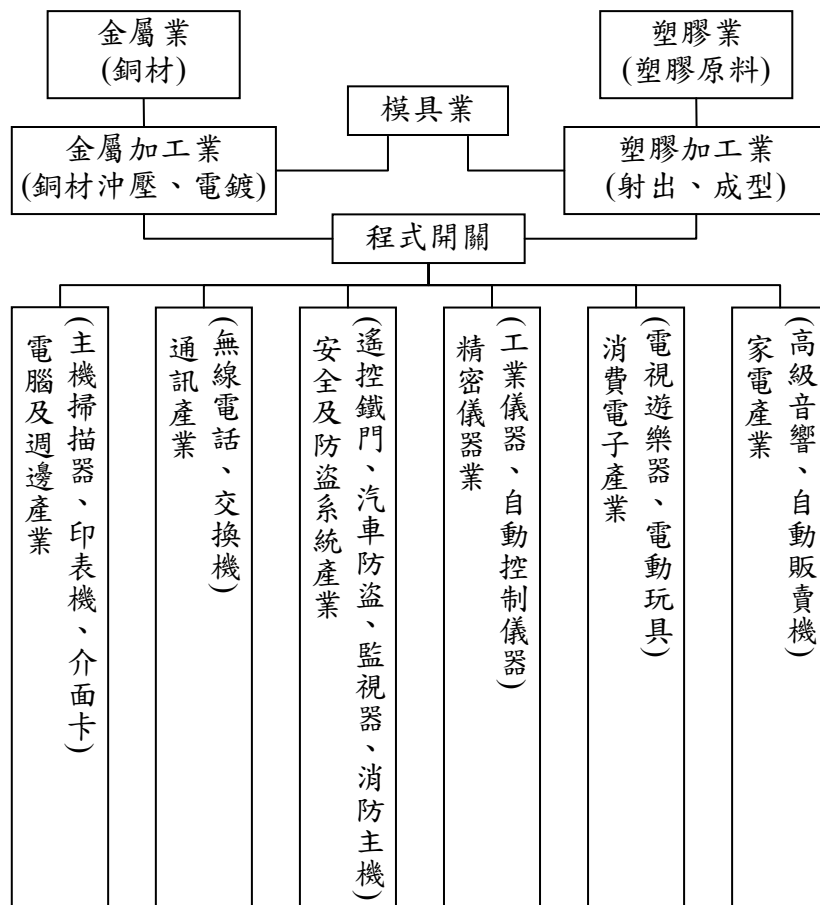
## (二) 主要產品之重要用途及產製過程

程式開關、繼電器及連接器之原物料上游工業方面，主要原料為塑膠業及金屬加工業，其中塑膠零件和銅材零件，除了自行生產製造外，部份由外包廠商製造，惟磁簧繼電器之主要零件—磁簧開關係由國外進口；下游產業方面，主要銷售對象有家電產業、精密儀器業、安全及防盜系統產業、通訊產業及電腦週邊產業。

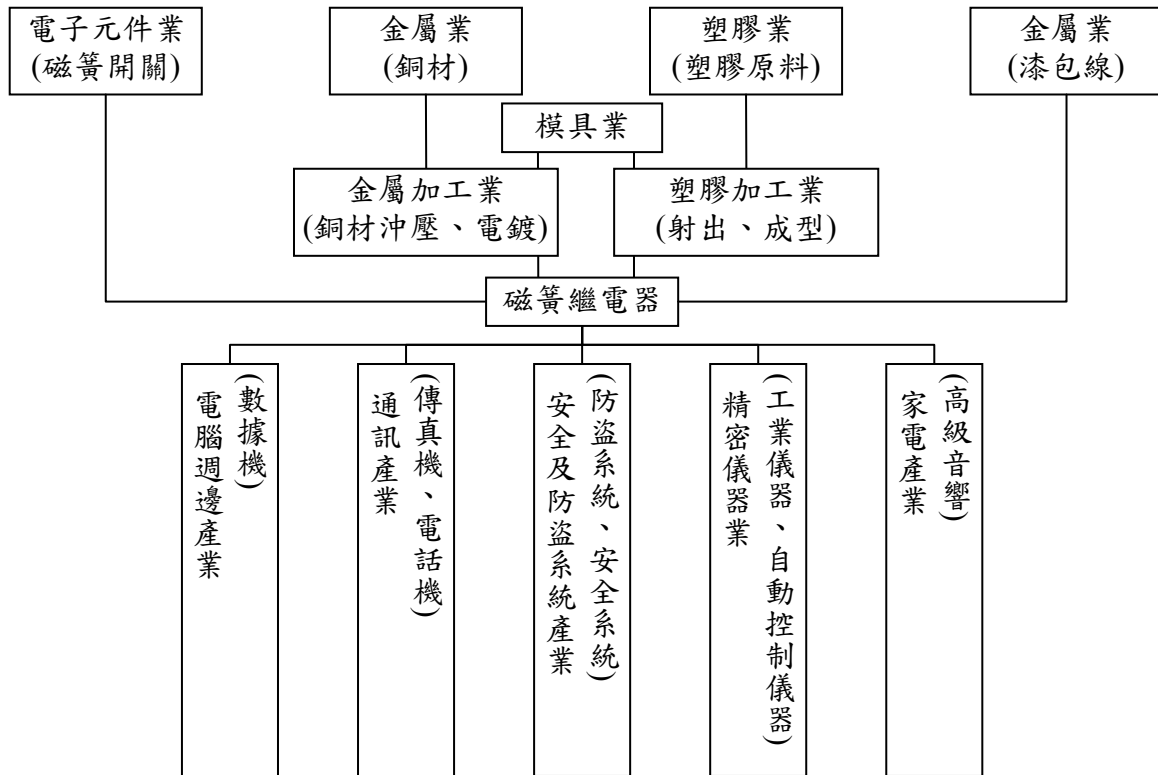
端子台之原物料上游工作方面與程式開關及磁簧繼電器相同，而在下游產業方面除與磁簧繼電器、程式開關相同的家電產業、安全防盜系統產業、精密儀器業及消費電子產業外，尚應用到交換式電源供應器、馬達控制器及其他電器產業等。

導線架：主要材料為銅材，應用於 IC 週邊零件。

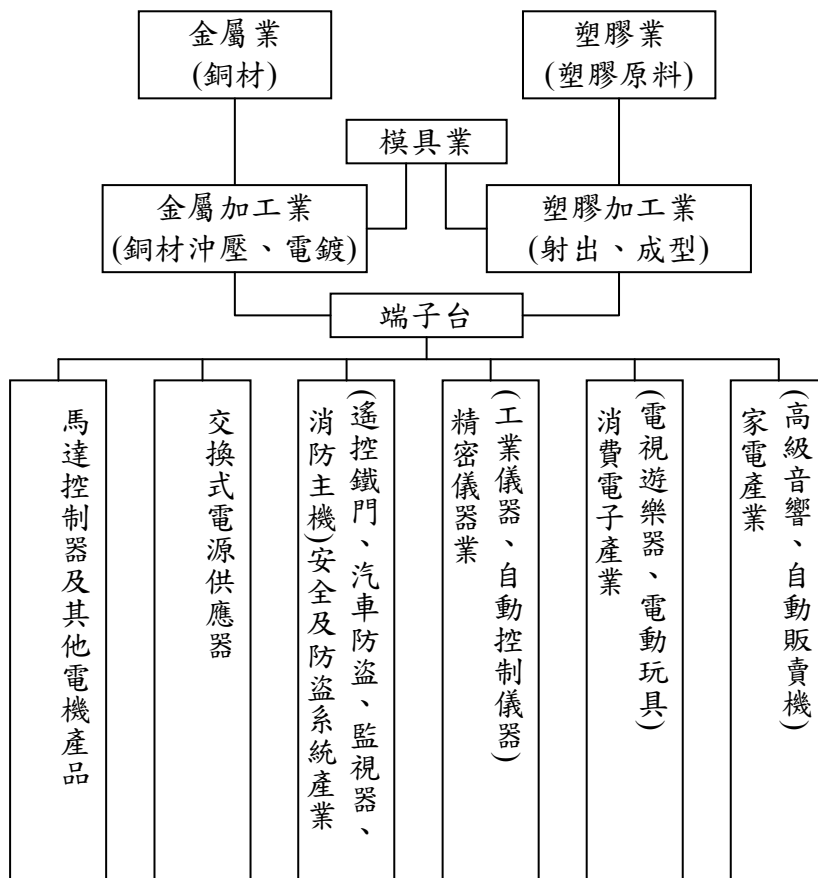
### 1. 程式開關：



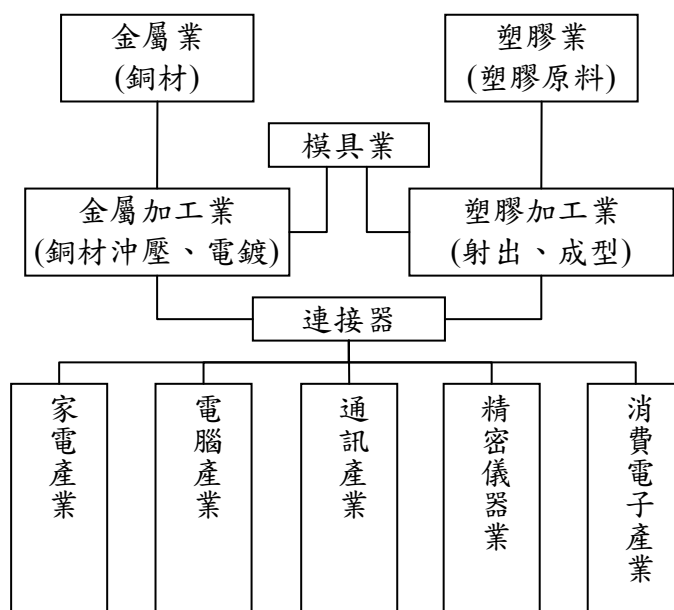
2.繼電器：



3.端子台：



4. 連接器：



5. 導線架：



(三) 主要原料之供應狀況

主要原物料名稱	供應商	來源地(製造地)	市場狀況
銅材	DE036 KA008	台灣 日本	供應商為世界知名製造商，供料本公司均可替換，彼此間有競爭性。
EDG 上蓋、底座	BL001 HS071	台灣	該供應商承製本公司產品多年，對產品特性需求均能完全掌握。
開關	SD061 SD060	日本 英國	供應商為世界知名製造商，供料本公司均可替換，彼此間有競爭性。

(四) 最近二年度主要進銷貨客戶名單

1. 最近二年度任一年度中曾占進貨總額百分之十以上之進貨客戶名單：

單位：新台幣仟元

項目	101 年				102 年				103 年度截至前一季止			
	名稱	金額	占全年 度進貨 淨額比 率	與發行 人之關 係	名稱	金額	占全年 度進貨 淨額比 率	與發行 人之關 係	名稱	金額	占當 年度 截至 第一 季進 貨淨 額比 率	與發行 人之關 係
1	DE036	112,777	10.8%	無	DE036	159,095	15.97%	無	DE036	27,468	11.28%	無
	其他	931,166	89.2%	無	其他	807,324	84.03%	無	其他	216,077	88.72%	無
	合計	1,043,943	100%		合計	966,419	100%			243,545	100.00%	

2.最近二年度任一年度中曾占銷貨總額百分之十以上之銷貨客戶名單：

項目	101 年				102 年				103 年度截至前一季止			
	名稱	金額	占全年度銷貨淨額比率	與發行人之關係	名稱	金額	占全年度銷貨淨額比率	與發行人之關係	名稱	金額	占當年度截至第一季銷貨淨額比率	與發行人之關係
	其他	1,511,678	100.00%	無	其他	1,592,380	100.00%	無	其他	376,698	100.00%	無
	合計	1,511,678	100.00%		合計	1,592,380	100.00%		合計	376,698	100.00%	

(五)最近二年度生產量值表

單位：仟個；新台幣仟元

年度 生產量值 主要商品	101 年				102 年			
	產能	產量	產能利用率	產值	產能	產量	產能利用率	產值
沖壓件	-	4,469,272		637,235		6,957,868		668,812
繼電器		30,137		386,722		29,553		347,687
程式開關	-	45,309		292,625		49,491		268,495
其他	-	25,380		136,616		27,200		186,548
合計	-	4,570,098		1,453,198		7,064,112		1,471,542

(六)最近二年度銷售量值表

單位：仟個；新台幣仟元

年度 銷售量值 主要產品	101 年				102 年			
	內銷		外銷		內銷		外銷	
	量	值	量	值	量	值	量	值
沖壓件	574,595	182,888	3,587,552	394,275	511,049	151,498	5,655,424	439,732
繼電器	2,918	41,798	25,846	354,703	2,466	36,264	21,179	329,599
程式開關	18,425	129,451	15,179	199,552	20,324	145,351	19,196	236,985
其他	9,256	137,637	18,827	71,374	63,201	144,080	34,797	108,871
合計	605,194	491,774	3,647,404	1,019,904	597,040	477,193	5,730,596	1,115,187

三、從業員工資訊：從業員工最近二年度及截至年報刊印日止從業員工人數、平均服務年資、平均年齡及學歷分布比率

年度		101 年度	102 年度	當年度截至 103 年 3 月 31 日
員工人數	經理人	7	7	7
	生產線員工	993	748	814
	一般職員	475	448	428
	合計	1,475	1,203	1,249
平均年歲		24.92	26.30	25.32
平均服務年資		4.64	5.51	5.67
學歷分佈比率	博士	1	2	2
	碩士	15	18	21
	大專	285	307	303
	高中	461	439	465
	高中以下	713	437	458

#### 四、環保支出資訊

- (一)本公司主要從事程式開關及繼電器等之製造，在產品生產過程中並無污染環境情事，且本公司對於給員工更舒適且安全的工作環境一直是管理當局努力的目標。對於本公司第二事業處電鍍線生產所可能產生之廢水排放，本公司已取得台中市環保局-中市府環水許可第 11319-02 號之水污染防治許可證。
- (二)公司有關對防治環境污染主要設備之投資及其用途與可能產生效益：無。
- (三)最近三年度公司改善環境污染之經過：無環境污染。
- (四)最近三年度公司因污染環境所受損失，處分之總額、未來因應對策及可能之支出：
  - 1.最近三年度公司因污染環境所受損失處分：無。
  - 2.未來因應對策及可能之支出：不適用。
- (五)目前污染狀況及其改善對公司盈餘、競爭地位及資本支出之影響及其未來三年度預計之重大環保資本支出：
  - 1.目前污染狀況：無。
  - 2.對公司盈餘、競爭地位及資本支出之影響：無。
  - 3.未來三年度預計之重大環境資本支出：無。

#### 五、勞資關係

- (一)員工福利措施：
  - 1.年終獎金及業績獎金：本公司視營業狀況發給年終獎金外，另每四個月視產銷狀況酌發不等業績獎金。
  - 2.全員參加勞工保險及全民健康保險：各項勞保、健保給付如生育、醫療、傷害、死亡等悉依勞保條例辦理。
- (二)退休制度：本公司自民國七十五年十一月以後依「勞動基準法」之規定，每月按已付薪資總額百分之二點八二提撥退休準備金撥交由勞工退休準備金監督委員會專戶儲存及支出。自民國九十四年七月一日起勞工退休金條例施行，並採確定提撥制。實施後員工得選擇適用「勞動基準法」有關之退休金規定，或適用該條例之退休金制度並保留適用該條例前之工作年資。對適用該條例之員工，本公司每月負擔之員工退休金提撥率，不得低於員工每月薪資百分之六。
- (三)勞資間之協議情形：本公司自創立至今，一直相當重視勞資的關係，勞資關係一向相當和諧，有關員工福利及重大措施皆經由管理部門公告、宣導，員工亦可利用各種溝通管道，充分表達心聲及公司相關規定之本意。
- (四)最近年度及截至年報刊印日止因勞資糾紛所遭受之損失：本公司勞資關係和諧，未曾因勞資糾紛遭受任何損失，且公司溝通管道暢通，預計將來亦不會發生。
- (五)勞資間尚需協調之情事：無。
- (六)員工進修及訓練情形：本公司重視員工在職進修及教育訓練，目前實施之狀況如下：
  - 1.實體課程：每年底由總務課依職能缺口並彙整各部門提出之未來年度教育訓練需求排定年度教育訓練計劃，除安排公司內部講師進行教育訓練課程外，亦委請外部訓練機構至公司或人員直接至機構外訓。

(1)102 年度廠外教育訓練實施狀況明細表如下：

項次	課程別	課程名稱	時數(H)	金額(元)
01	領導管理類	企業風險管理	6	-
02		人資主管必備的勞務管理法律須知	3	-
03	財務會計類	合併報表編製實務研習班	6	3000
04		會計主管持續進修	12	8000
05	資訊應用類	Deploy and Administrate Agentflow System	6	-
06		鼎新系統-自動分錄系統課程	6	-
07	人力資源類	二代健保與企業稅務申報實務篇	6	1000
08		TTQS 企業機構版導入實務班	24	1240
09	研發設計類	汽車電子、車載資通訊及網路應用技術	6	2640
10		精密機械設計技術實務	12	4000
11	生產製造類	鍍金技術課程	12	5500
12		SENSOR 技術入門課程	6	1000
13	品質管理類	APQP、FMEA、SPC、MSA、PPAP 五大核心工具課程	30	12600
14		實驗室認證規範 ISO/IEC17025 訓練	18	7000
15	其他-勞安類	毒性化學物質專業技術管理人員(勞安類課程)	38	9300
16		防火管理人複訓班(定期回訓課程)	8	2000
<b>102 年度外部訓練課程共計 112 堂、訓練時數(人數*時數)1,286H、金額 193,420 元</b>				

(2)102 年度廠內教育訓練實施狀況明細表如下：

項次	課程別	課程名稱	時數(H)	金額(元)
01	行銷業務	固態/磁簧 RELAY 簡介	2.5	-
02	資訊應用	BPM 報告書申請流程說明	2	-
03	生產製造	封裝樹脂介紹	1.5	-
04	生產製造	廠內潤滑油應用技術講習	3	-
05	研發設計	IEC 60998 端子台安規介紹	6	-
06	研發設計	車用電子基礎介紹與應用	2	800
07	品質管理	ISO14001 環安衛系統內部稽核	3	18375
08	品質管理	OHSAS18001/CNS15506 環安衛系統內部稽核	3	18375
09	其他-勞安	生產設備感電漏電安全檢查訓練	3	-
<b>102 年度內部訓練課程共計 60 堂、訓練時數(人數*時數)4,764H、金額 37,550 元</b>				

2.導入專案管理軟體系統：確實掌握專案進度、提高專案效率、有效控管專案 ISSUE，強化企業專案管理能力，進而提高公司競爭力。

3.線上學習：本公司建置一 e-learning 數位學習平台及 project-link 研發專案管理系統，鼓勵員工上網學習及溝通新資訊。

4.人員在職進修：本公司近年來有多位高階經理人於國內外知名大學在職進修，取得碩博士學位。

5.本公司財務資訊透明有關人員，取得相關證照之情形：本公司內部稽核主管-陳志順具 CIA 國際內部稽核師資格。

(七)倫理規範：本公司依勞動基準法等相關法令訂有「工作規則」，放置於內部網站上公告。明確規定勞資雙方權利與義務，促使勞資雙方同心協力，致力建立職業道德以發展公司業務。

六、重要契約：

契約性質	當事人	契約起訖日期	主要內容	限制條款
銷售契約	廣容科技(股)公司	86.3.12 起 直至雙方提出 換約或廢約	此契約係廣容向百容購買產品之 雙方議定條款。	無
諮詢 服務收入	CHU MAO INTERNATIONAL CO.,LTD	102.01.01 起 自雙方提出 換約或廢約	依年度實際派遣人員所實際發生 費用及每月收取 USD2,000 詢服務 費收入。	無
諮詢 服務收入	巨貿精密(股)公司 (薩摩亞)	95.01.01 起 自雙方提出 換約或廢約	依年度實際派遣人員所實際發生 費用及依營業收入百分比收取諮 詢服務費收入。	無

## 陸、財務概況

### 一、最近五年度簡明資產負債表及綜合損益表

#### (一)簡明資產負債表

單位：新台幣仟元

項目	年度	最近五年度財務資料(註1)					當年度截至 103年03月31日 財務資料(註3)
		102年	101年	年	年	年	
流動資產		1,632,687	1,487,059				1,620,145
不動產、廠房及設備 (註2)		673,198	713,321				659,968
無形資產		38,350	34,275				38,045
其他資產(註2)		347,995	333,661				344,511
資產總額		2,692,230	2,568,316				2,662,669
流動負債	分配前	383,381	379,789				316,611
	分配後	-	413,143				-
非流動負債		31,927	27,089				19,841
負債總額	分配前	415,758	406,878				336,452
	分配後	-	440,232				-
歸屬於母公司業主 之權益		2,262,439	2,149,366				2,311,295
股本		1,133,338	1,133,338				1,133,338
資本公積		707,507	707,678				707,507
保留盈餘	分配前	408,330	321,395				445,965
	分配後	-	288,041				-
其他權益		37,152	(1,169)				48,373
庫藏股票		(23,888)	(11,885)				(23,888)
非控制權益		14,033	12,072				14,922
權益總額	分配前	2,276,472	2,161,438				2,326,217
	分配後		2,128,084				-

註1：101-102 簡明資產負債表-個體財務報告資料請詳 53 頁。

註2：98~101 年度採我國財務會計準則編制，最近五年度財務資料請詳 54 頁。

註3：當年度曾辦理資產重估價者，應予列註辦理日期及重估增值金額：無。

註4：本公司當年度截至 103 年 03 月 31 日財務資料經會計師核閱。



(二)簡明資產負債表-個體財務報告

單位：新台幣仟元

項目	年度	最近五年度財務資料(註1)					當年度截至 103年03月31日 財務資料(註3)
		102年	101年	年	年	年	
流動資產		1,088,171	1,023,283				-
不動產、廠房及設備 (註2)		446,195	446,761				-
無形資產		37,199	37,912				-
其他資產(註2)		982,798	894,565				-
資產總額		2,554,363	2,402,521				-
流動負債	分配前	265,458	231,179				-
	分配後		264,533				-
非流動負債		26,466	21,976				-
負債總額	分配前	291,924	253,155				-
	分配後		286,509				-
歸屬於母公司業主 之權益		-	-				-
股本		1,133,338	1,133,338				-
資本公積		707,507	707,678				-
保留盈餘	分配前	408,330	321,395				-
	分配後		288,041				-
其他權益		37,152	(1,169)				-
庫藏股票		(23,888)	(11,885)				-
非控制權益		-	-				-
權益總額	分配前	2,262,439	2,149,366				-
	分配後		2,116,012				-

註1：101-102 簡明資產負債表資料請詳 52 頁。

註2：98~101 年度採我國財務會計準則編制，最近五年度財務資料請詳 54 頁。

註3：當年度曾辦理資產重估價者，應予列註辦理日期及重估增值金額：無。

## (三)簡明資產負債表-個體-我國財務會計準則

單位：新台幣仟元

項目	年度	最近五年度財務資料(註 1)			
		101 年	100 年	99 年	98 年
流動資產		1,033,844	1,003,518	1,104,343	930,375
基金及投資		831,209	893,423	963,616	960,394
固定資產		450,298	474,528	510,087	615,967
無形資產		37,912	38,346	37,932	38,580
其他資產		53,773	53,623	51,103	64,532
資產總額		2,407,036	2,463,438	2,667,081	2,609,848
流動負債	分配前	231,179	197,548	329,903	339,861
	分配後	264,533	231,548	424,275	398,455
長期負債		-	-	2,480	7,440
其他負債		1,881	3,980	3,336	7,206
負債總額	分配前	233,060	201,528	334,909	354,507
	分配後	266,414	235,528	429,281	413,101
股本		1,133,338	1,133,338	1,178,848	1,171,548
資本公積		707,687	707,687	714,317	714,603
保留盈餘	分配前	289,146	339,239	415,590	328,281
	分配後	252,792	305,239	321,218	269,687
金融商品未實現損益		17,197	18,659	29,722	20,829
累積換算調整數		39,936	64,128	31,541	57,820
未認列為退休金成本之淨損失		(1,443)	(1,141)	(938)	(832)
庫藏股票		(11,885)	-	(36,908)	(36,908)
股東權益總額	分配前	2,173,976	2,261,910	2,332,172	2,255,341
	分配後	2,140,622	2,227,910	2,237,800	2,196,747

## (三)~(一)簡明資產負債表合併-我國財務會計準則

單位：新台幣仟元

項目	年度	最近五年度財務資料(註 1)			
		101 年	100 年	99 年	98 年
流動資產		1,493,029	1,455,009	1,680,175	1,476,280
基金及投資		224,076	219,402	249,448	258,866
固定資產		726,434	813,487	839,030	939,696
無形資產		46,906	45,263	44,6074	46,459
其他資產		75,908	67,295	68,057	80,128
資產總額		2,566,353	2,600,456	2881,314	2,801,429
流動負債	分配前	379,788	325,671	533,590	525,619
	分配後	413,142	359,671	627,963	584,213
長期負債		-	-	2,480	7,440
其他負債		230	553	423	1,271
負債總額	分配前	380,018	326,224	536,493	534,330
	分配後	413,372	360,224	630,866	592,924
股本		1,133,338	1,133,338	1,178,848	1,171,548
資本公積		707,687	707,687	714,317	714,603
保留盈餘	分配前	289,146	339,239	415,590	328,281
	分配後	255,792	305,239	321,218	269,687
金融商品未實現損益		17,197	18,659	29,722	20,829
累積換算調整數		39,936	64,128	31,541	57,820
未認列為退休金成本之淨損失		(1,443)	(1,141)	(938)	(832)
庫藏股票		(11,885)	-	(36,908)	(36,908)
股東權益總額	分配前	2,173,976	2,261,910	2,332,172	2,255,341
	分配後	2,140,622	2,227,910	2,237,800	2,196,747

#### (四)簡明綜合損益表

單位：新台幣仟元

項目	年度	最近五年度財務資料(註 1)					當年度截至 103 年 03 月 31 日 財務資料(註2)
		102 年	102 年	年	年	年	
營業收入		1,592,380	1,511,678				376,698
營業毛利		332,980	255,288				78,999
營業損益		52,724	(7,064)				12,003
營業外收入及支出		100,320	11,211				28,949
稅前淨利		153,044	4,147				40,952
繼續營業單位 本期淨利		153,044	4,147				40,952
停業單位損失		-	-				
本期淨利(損)		125,023	(14,878)				38,552
本期其他綜合損益 (稅後淨額)		38,470	(21,819)				11,193
本期綜合損益總額		163,493	(36,697)				49,745
淨利歸屬於 母公司業主		122,282	(15,645)				37,635
淨利歸屬於非控制 權益		2,741	767				917
綜合損益總額歸屬 於母公司業主		160,752	(37,448)				48,856
綜合損益總額歸屬 於非控制權益		2,741	751				889
每股盈餘		1.10	(0.14)				0.34

註 1：101-102 簡明綜合損益表-個體財務報告資料請詳 56 頁。

註 2：98~101 年度採我國財務會計準則編制，最近五年度財務資料請詳 57 頁。

註 3：當年度曾辦理資產重估價者，應予列註辦理日期及重估增值金額：無。

註 4：本公司當年度截至 103 年 03 月 31 日財務資料經會計師核閱。

### (五)簡明綜合損益表-個體財務報告

單位：新台幣仟元

項目	年度	最近五年度財務資料(註 1)					當年度截至 103 年 03 月 31 日 財務資料(註2)
		102 年	101 年	年	年	年	
營業收入		1,064,091	992,797				
營業毛利		225,142	173,550				
營業損益		60,655	35,263				
營業外收入及支出		88,320	(40,966)				
稅前淨利		148,975	(5,703)				
繼續營業單位 本期淨利		148,975	(5,703)				
停業單位損失		-	-				
本期淨利(損)		122,282	(15,645)				
本期其他綜合損益 (稅後淨額)		38,470	(21,803)				
本期綜合損益總額		160,752	(37,448)				
淨利歸屬於 母公司業主		-	-				
淨利歸屬於非控制 權益		-	-				
綜合損益總額歸屬 於母公司業主		-	-				
綜合損益總額歸屬 於非控制權益		-	-				
每股盈餘		1.10	(0.14)				

註 1：101-102 簡明綜合損益表資料請詳 55 頁。

註 2：98~101 年度採我國財務會計準則編制，最近五年度財務資料請詳 57 頁。

註 3：當年度曾辦理資產重估價者，應予列註辦理日期及重估增值金額：無。

### (六)簡明損益表-個體-我國財務會計準則

單位：新台幣仟元

項目	年度	最近五年度財務資料(註 1)			
		101 年	100 年	99 年	98 年
營業收入		992,797	1,256,109	1,345,837	961,455
營業毛利		173,550	235,145	318,496	172,061
營業損益		34,965	93,180	168,443	45,038
營業外收入及利益		25,280	68,321	124,529	24,391
營業外費用及損失		66,396	108,575	130,625	30,623
繼續營業部門 稅前(損)益		(6,151)	52,926	162,347	38,806
繼續營業部門 (損)益		(16,093)	18,021	145,903	28,397
停業部門損益		-	-	-	-
非常損益		-	-	-	-
會計原則變動 之累積影響數		-	-	-	-
本期(損)益		(16,093)	18,021	145,903	28,397
每股盈餘(元) (註 2)		(0.14)	0.15	1.25	0.25

註 1：最近五年度財務資料均經會計師查核簽證。

註 2：每股盈餘係按追溯調整後之流通在外加權平均股數計算。

### (七)最近五年度簽證會計師姓名及其查核意見

年度	簽證會計師	查核意見
98	王日春、黃智敏	修正式無保留意見
99	王日春、吳麗容	修正式無保留意見
100	王日春、吳麗容	修正式無保留意見
101	吳麗容、卓慶全	修正式無保留意見
102	吳麗容、卓慶全	修正式無保留意見

(六)-(一)簡明損益表-合併-我國財務會計準則

單位：新台幣仟元

項目	年度	最近五年度財務資料(註 1)			
		101 年	100 年	99 年	98 年
營業收入		1,511,678	1,862,386	2,029,088	1,478,197
營業毛利		255,288	293,953	424,440	288,162
營業損益		(7,538)	(3,167)	130,785	43,090
營業外收入及利益		33,859	82,155	126,896	30,995
營業外費用及損失		22,648	26,092	91,747	34,118
繼續營業部門 稅前(損)益		3,673	52,896	165,934	39,967
繼續營業部門 (損)益		3,673	52,896	165,934	39,967
停業部門損益		-	-	-	-
非常損益		-	-	-	-
會計原則變動 之累積影響數		-	-	-	-
本期(損)益		(15,352)	18,849	146,723	28,359
每股盈餘(元) (註 2)		(0.14)	0.15	1.25	0.25

## 二、最近五年度財務分析

### (一)財務分析

分析項目(註3)		最近五年度財務分析					當年度截至年月日(註2)
		102年	101年	年	年	年	
財務結構(%)	負債占資產比率	15.44	15.84				12.64
	長期資金占不動產、廠房及設備比率	342.9	306.81				355.48
償債能力%	流動比率	425.37	391.55				511.71
	速動比率	330.89	292.5				408.8
	利息保障倍數	638.68	126.67				40,953
經營能力	應收款項週轉率(次)	4.4	3.84				4.53
	平均收現日數	83	95				81
	存貨週轉率(次)	3.52	3.16				3.53
	應付款項週轉率(次)	5.56	5.70				6.12
	平均銷貨日數	103.7	115.6				103.4
	不動產、廠房及設備週轉率(次)	2.3	2.12				2.26
	總資產週轉率(次)	0.61	0.59				0.56
獲利能力	資產報酬率(%)	4.66	(0.60)				5.62
	權益報酬率(%)	5.51	(0.71)				6.54
	稅前純益占實收資本額比率(%) <u>(註7)</u>	13.50	0.37				14.45
	純益率(%)	7.68	(1.03)				9.99
	每股盈餘(元)	1.1	(0.14)				0.34
現金流量	現金流量比率(%)	41.39	48.78				-
	現金流量允當比率(%)	110.39	107.89				-
	現金再投資比率(%)	3.76	4.80				-
槓桿度	營運槓桿度	1122	(7,424)				-
	財務槓桿度	100.46	99.54				-

說明：

- 1.利息保障天數增加,主要係因102年稅前境利為153,044仟元較101年度4,147仟元增加所致。
- 2.獲利能力增加,主要係因102年毛利率20.91%較101年度16.89%增加24%,以致整體獲利能力增加。
- 3.營運槓桿度增加,主要為102年度營業淨利為正數而101年度為負數所致。

註1：102、101年經會計師查核，103年第一季經會計師核閱。

註2：102、101年財務分析-個體，請詳第60頁。

註3：101-98年財務分析-我國財務會計準則-本公司，請詳第62頁。

註4：101-98年財務分析-我國財務會計準則-合併，請詳第64頁。

註5：年報本表末端，應列示如下之計算公式：



#### 1.財務結構

- (1)負債占資產比率=負債總額/資產總額。
- (2)長期資金占不動產、廠房及設備比率=(權益總額+非流動負債)/不動產、廠房及設備淨額。

#### 2.償債能力

- (1)流動比率=流動資產/流動負債。
- (2)速動比率=(流動資產-存貨-預付費用)/流動負債。
- (3)利息保障倍數=所得稅及利息費用前純益/本期利息支出。

#### 3.經營能力

- (1)應收款項(包括應收帳款與因營業而產生之應收票據)週轉率=銷貨淨額/各期平均應收款項(包括應收帳款與因營業而產生之應收票據)餘額。
- (2)平均收現日數=365/應收款項週轉率。
- (3)存貨週轉率=銷貨成本/平均存貨額。
- (4)應付款項(包括應付帳款與因營業而產生之應付票據)週轉率=銷貨成本/各期平均應付款項(包括應付帳款與因營業而產生之應付票據)餘額。
- (5)平均銷貨日數=365/存貨週轉率。
- (6)不動產、廠房及設備週轉率=銷貨淨額/平均不動產、廠房及設備淨額。
- (7)總資產週轉率=銷貨淨額/平均資產總額。

#### 4.獲利能力

- (1)資產報酬率=[稅後損益+利息費用×(1-稅率)]/平均資產總額。
- (2)權益報酬率=稅後損益/平均權益總額。
- (3)純益率=稅後損益/銷貨淨額。
- (4)每股盈餘=(歸屬於母公司業主之損益-特別股股利)/加權平均已發行股數。(註4)

#### 5.現金流量

- (1)現金流量比率=營業活動淨現金流量/流動負債。
- (2)淨現金流量允當比率=最近五年度營業活動淨現金流量/最近五年度(資本支出+存貨增加額+現金股利)。
- (3)現金再投資比率=(營業活動淨現金流量-現金股利)/(不動產、廠房及設備毛額+長期投資+其他非流動資產+營運資金)。(註5)

#### 6.槓桿度：

- (1)營運槓桿度=(營業收入淨額-變動營業成本及費用)/營業利益(註6)。
- (2)財務槓桿度=營業利益/(營業利益-利息費用)。

註4：上開每股盈餘之計算公式，在衡量時應特別注意下列事項：

- 1.以加權平均普通股股數為準，而非以年底已發行股數為基礎。
- 2.凡有現金增資或庫藏股交易者，應考慮其流通期間，計算加權平均股數。
- 3.凡有盈餘轉增資或資本公積轉增資者，在計算以往年度及半年度之每股盈餘時，應按增資比例追溯調整，無庸考慮該增資之發行期間。
- 4.若特別股為不可轉換之累積特別股，其當年度股利(不論是否發放)應自稅後淨利減除、或增加稅後淨損。特別股若為非累積性質，在有稅後淨利之情況，特別股股利應自稅後淨利減除；如為虧損，則不必調整。

註5：現金流量分析在衡量時應特別注意下列事項：

- 1.營業活動淨現金流量係指現金流量表中營業活動淨現金流入數。
- 2.資本支出係指每年資本投資之現金流出數。
- 3.存貨增加數僅在期末餘額大於期初餘額時方予計入，若年底存貨減少，則以零計算。
- 4.現金股利包括普通股及特別股之現金股利。
- 5.不動產、廠房及設備毛額係指扣除累計折舊前之不動產、廠房及設備總額。

註6：發行人應將各項營業成本及營業費用依性質區分為固定及變動，如有涉及估計或主觀判斷，應注意其合理性並維持一致。

註7：公司股票為無面額或每股面額非屬新臺幣十元者，前開有關占實收資本比率計算，則改以資產負債表歸屬於母公司業主之權益比率計算之。

## (二)財務分析-個體

分析項目(註3)		年度(註1)		最近五年度財務分析			當年度截至 年月日 (註2)
		102年	101年	年	年	年	
財務結構 (%)	負債占資產比率	11.43	10.54				
	長期資金占不動產、廠房及設備比率	512.98	486.02				
償債能力 %	流動比率	409.92	442.64				
	速動比率	313.54	320.90				
	利息保障倍數	789.23	(258.23)				
經營能力	應收款項週轉率(次)	4.80	4.00				
	平均收現日數	76	91.32				
	存貨週轉率(次)	3.36	2.91				
	應付款項週轉率(次)	5.61	6.27				
	平均銷貨日數	108.63	125.43				
	不動產、廠房及設備週轉率(次)	2.38	2.17				
	總資產週轉率(次)	0.43	0.41				
獲利能力	資產報酬率(%)	4.94	(0.64)				
	權益報酬率(%)	5.54	(0.71)				
	稅前純益占實收資本額比率(%) <u>(註7)</u>	13.14	(0.50)				
	純益率(%)	11.49	(1.58)				
	每股盈餘(元)	1.1	(0.14)				
現金流量	現金流量比率(%)	59.04	85.52				
	現金流量允當比率(%)	153.17	142.56				
	現金再投資比率(%)	4.21	5.95				
槓桿度	營運槓桿度	679.02	1050				
	財務槓桿度	100.31	100.06				

說明：

- 1.利息保障天數增加,主要係因102年稅前境利為148,975仟元元;而較101年度為(5,703)仟元所致。
- 2.獲利能力增加,主要係因102年毛利率21%較101年度17.5%增加20%,及營業外淨收入增加129,286仟元,以致整體獲利能力增加。
- 3.營運槓桿度減少,主要為102年度變動之營業成本及費用增加所致。

註1：102、101年經會計師查核。

註2：年報本表末端，應列示如下之計算公式：

### 1.財務結構

(1)負債占資產比率=負債總額/資產總額。

(2)長期資金占不動產、廠房及設備比率=(權益總額+非流動負債)/不動產、廠房及設備淨額。

## 2.償債能力

- (1)流動比率＝流動資產／流動負債。
- (2)速動比率＝(流動資產－存貨－預付費用)／流動負債。
- (3)利息保障倍數＝所得稅及利息費用前純益／本期利息支出。

## 3.經營能力

- (1)應收款項(包括應收帳款與因營業而產生之應收票據)週轉率＝銷貨淨額／各期平均應收款項(包括應收帳款與因營業而產生之應收票據)餘額。
- (2)平均收現日數＝365／應收款項週轉率。
- (3)存貨週轉率＝銷貨成本／平均存貨額。
- (4)應付款項(包括應付帳款與因營業而產生之應付票據)週轉率＝銷貨成本／各期平均應付款項(包括應付帳款與因營業而產生之應付票據)餘額。
- (5)平均銷貨日數＝365／存貨週轉率。
- (6)不動產、廠房及設備週轉率＝銷貨淨額／平均不動產、廠房及設備淨額。
- (7)總資產週轉率＝銷貨淨額／平均資產總額。

## 4.獲利能力

- (1)資產報酬率＝〔稅後損益＋利息費用×(1－稅率)〕／平均資產總額。
- (2)權益報酬率＝稅後損益／平均權益總額。
- (3)純益率＝稅後損益／銷貨淨額。
- (4)每股盈餘＝(歸屬於母公司業主之損益－特別股股利)／加權平均已發行股數。(註4)

## 5.現金流量

- (1)現金流量比率＝營業活動淨現金流量／流動負債。
- (2)淨現金流量允當比率＝最近五年度營業活動淨現金流量／最近五年度(資本支出＋存貨增加額＋現金股利)。
- (3)現金再投資比率＝(營業活動淨現金流量－現金股利)／(不動產、廠房及設備毛額＋長期投資＋其他非流動資產＋營運資金)。(註5)

## 6.槓桿度：

- (1)營運槓桿度＝(營業收入淨額－變動營業成本及費用)／營業利益(註6)。
- (2)財務槓桿度＝營業利益／(營業利益－利息費用)。

註4：上開每股盈餘之計算公式，在衡量時應特別注意下列事項：

- 1.以加權平均普通股股數為準，而非以年底已發行股數為基礎。
- 2.凡有現金增資或庫藏股交易者，應考慮其流通期間，計算加權平均股數。
- 3.凡有盈餘轉增資或資本公積轉增資者，在計算以往年度及半年度之每股盈餘時，應按增資比例追溯調整，無庸考慮該增資之發行期間。
- 4.若特別股為不可轉換之累積特別股，其當年度股利(不論是否發放)應自稅後淨利減除、或增加稅後淨損。特別股若為非累積性質，在有稅後淨利之情況，特別股股利應自稅後淨利減除；如為虧損，則不必調整。

註5：現金流量分析在衡量時應特別注意下列事項：

- 1.營業活動淨現金流量係指現金流量表中營業活動淨現金流入數。
- 2.資本支出係指每年資本投資之現金流出數。
- 3.存貨增加數僅在期末餘額大於期初餘額時方予計入，若年底存貨減少，則以零計算。
- 4.現金股利包括普通股及特別股之現金股利。
- 5.不動產、廠房及設備毛額係指扣除累計折舊前之不動產、廠房及設備總額。

註6：發行人應將各項營業成本及營業費用依性質區分為固定及變動，如有涉及估計或主觀判斷，應注意其合理性並維持一致。

註7：公司股票為無面額或每股面額非屬新臺幣十元者，前開有關占實收資本比率計算，則改以資產負債表歸屬於母公司業主之權益比率計算之。

### (三)財務分析-個體我國財務會計準則

分析項目(註2)		年度(註1)	最近五年度財務分析				
		102年	101年	100年	99年	98年	
財務結構 (%)	負債占資產比率		9.68	8.18	12.56	13.58	
	長期資金占固定資產比率		482.79	476.67	457.70	367.35	
償債能力 %	流動比率		447.2	507.99	335.57	273.75	
	速動比率		322.78	349.87	242.56	205.21	
	利息保障倍數		(279)	317.92	189.78	19.89	
經營能力	應收款項週轉率(次)		4.00	4.26	4.64	3.79	
	平均收現日數		91.32	85.61	78.37	96.29	
	存貨週轉率(次)		2.91	3.38	3.91	3.14	
	應付款項週轉率(次)		6.27	6.29	5.35	5.19	
	平均銷貨日數		125.56	107.96	93.40	116.08	
	固定資產週轉率(次)		2.20	2.65	2.64	1.56	
	總資產週轉率(次)		0.41	0.51	0.50	0.37	
獲利能力	資產報酬率(%)		(0.66)	0.71	5.56	1.17	
	股東權益報酬率(%)		(0.73)	0.78	6.36	1.23	
	占實收資本 比率(%)	營業利益		3.09	8.22	14.32	3.85
		稅前純益		(0.54)	4.67	13.80	3.32
	純益率(%)		(1.62)	1.43	10.84	2.95	
	每股盈餘(元)		(0.14)	0.15	1.25	0.25	
現金 流量	現金流量比率(%)		99.40	46.93	18.68	73.37	
	現金流量允當比率(%)		146.65	85.59	78.61	104.59	
	現金再投資比率(%)		6.96	(0.07)	0.12	9.60	
槓桿 度	營運槓桿度		1059	536.82	344.65	812.17	
	財務槓桿度		100.06	100.18	100.51	100.5	
無。							

註1：101~98年經會計師查核。

註2：年報本表末端，應列示如下之計算公式：

1.財務結構

(1)負債占資產比率=負債總額/資產總額。

(2)長期資金占固定資產比率=(股東權益淨額+長期負債)/固定資產淨額。

2.償債能力

(1)流動比率=流動資產/流動負債。

(2)速動比率=(流動資產-存貨-預付費用)/流動負債。

(3)利息保障倍數=所得稅及利息費用前純益/本期利息支出。

### 3.經營能力

- (1)應收款項(包括應收帳款與因營業而產生之應收票據)週轉率 = 銷貨淨額 / 各期平均應收款項(包括應收帳款與因營業而產生之應收票據)餘額。
- (2)平均收現日數 = 365 / 應收款項週轉率。
- (3)存貨週轉率 = 銷貨成本 / 平均存貨額。
- (4)應付款項(包括應付帳款與因營業而產生之應付票據)週轉率 = 銷貨成本 / 各期平均應付款項(包括應付帳款與因營業而產生之應付票據)餘額。
- (5)平均銷貨日數 = 365 / 存貨週轉率。
- (6)固定資產週轉率 = 銷貨淨額 / 平均固定資產淨額。
- (7)總資產週轉率 = 銷貨淨額 / 平均資產總額。

### 4.獲利能力

- (1)資產報酬率 = [ 稅後損益 + 利息費用 × ( 1 - 稅率 ) ] / 平均資產總額。
- (2)股東權益報酬率 = 稅後損益 / 平均股東權益淨額。
- (3)純益率 = 稅後損益 / 銷貨淨額。
- (4)每股盈餘 = ( 稅後淨利 - 特別股股利 ) / 加權平均已發行股數。(註 4)

### 5.現金流量

- (1)現金流量比率 = 營業活動淨現金流量 / 流動負債。
- (2)淨現金流量允當比率 = 最近五年度營業活動淨現金流量 / 最近五年度(資本支出 + 存貨增加額 + 現金股利)。
- (3)現金再投資比率 = (營業活動淨現金流量 - 現金股利) / (固定資產毛額 + 長期投資 + 其他資產 + 營運資金)。(註 5)

### 6.槓桿度：

- (1)營運槓桿度 = (營業收入淨額 - 變動營業成本及費用) / 營業利益(註 6)。
- (2)財務槓桿度 = 營業利益 / (營業利益 - 利息費用)。

#### (四)財務分析-我國財務會計準則-合併

分析項目(註2)		年度(註1)	最近五年度財務分析				
		102年	101年	100年	99年	98年	
財務結構 (%)	負債占資產比率		14.81	12.54	18.62	19.07	
	長期資金占固定資產比率		300.97	279.57	279.76	242.05	
償債能力 %	流動比率		393.12	446.77	314.88	280.87	
	速動比率		293.75	311.96	225.61	211.33	
	利息保障倍數		112.3	317.74	141.61	17.35	
經營能力	應收款項週轉率(次)		3.84	4.38	4.39	4.09	
	平均收現日數		95.18	83.36	83.07	89.21	
	存貨週轉率(次)		3.16	3.51	3.94	3.39	
	應付款項週轉率(次)		5.70	6.19	5.36	5.88	
	平均銷貨日數		115.59	104.00	92.69	107.52	
	固定資產週轉率(次)		2.08	2.29	2.42	1.57	
	總資產週轉率(次)		0.59	0.72	0.70	0.53	
獲利能力	資產報酬率(%)		(0.62)	0.67	5.18	1.11	
	股東權益報酬率(%)		(0.72)	0.77	6.33	1.25	
	占實收資本 比率(%)	營業利益		(0.67)	(0.28)	11.12	3.68
		稅前純益		0.32	4.67	14.02	-
	純益率(%)		(1.06)	0.97	7.19	1.92	
	每股盈餘(元)		(0.14)	0.15	1.25	0.25	
現金 流量	現金流量比率(%)		51.56	36.13	12.98	45.28	
	現金流量允當比率(%)		108.81	90.54	96.87	125.00	
	現金再投資比率(%)		5.06	0.72	0.34	6.29	
槓桿 度	營運槓桿度		(6,954)	(20,517)	608.01	1265.6	
	財務槓桿度		99.56	94.99	100.91	1.06	
無。							

註1：101~98年經會計師查核。

註2：年報本表末端，應列示如下之計算公式：

##### 1.財務結構

(1)負債占資產比率=負債總額/資產總額。

(2)長期資金占固定資產比率=(股東權益淨額+長期負債)/固定資產淨額。

##### 2.償債能力

(1)流動比率=流動資產/流動負債。

(2)速動比率=(流動資產-存貨-預付費用)/流動負債。

(3)利息保障倍數=所得稅及利息費用前純益/本期利息支出。

### 3.經營能力

- (1)應收款項(包括應收帳款與因營業而產生之應收票據)週轉率 = 銷貨淨額 / 各期平均應收款項(包括應收帳款與因營業而產生之應收票據)餘額。
- (2)平均收現日數 = 365 / 應收款項週轉率。
- (3)存貨週轉率 = 銷貨成本 / 平均存貨額。
- (4)應付款項(包括應付帳款與因營業而產生之應付票據)週轉率 = 銷貨成本 / 各期平均應付款項(包括應付帳款與因營業而產生之應付票據)餘額。
- (5)平均銷貨日數 = 365 / 存貨週轉率。
- (6)固定資產週轉率 = 銷貨淨額 / 平均固定資產淨額。
- (7)總資產週轉率 = 銷貨淨額 / 平均資產總額。

### 4.獲利能力

- (1)資產報酬率 = [ 稅後損益 + 利息費用 × ( 1 - 稅率 ) ] / 平均資產總額。
- (2)股東權益報酬率 = 稅後損益 / 平均股東權益淨額。
- (3)純益率 = 稅後損益 / 銷貨淨額。
- (4)每股盈餘 = ( 稅後淨利 - 特別股股利 ) / 加權平均已發行股數。(註 4)

### 5.現金流量

- (1)現金流量比率 = 營業活動淨現金流量 / 流動負債。
- (2)淨現金流量允當比率 = 最近五年度營業活動淨現金流量 / 最近五年度(資本支出 + 存貨增加額 + 現金股利)。
- (3)現金再投資比率 = (營業活動淨現金流量 - 現金股利) / (固定資產毛額 + 長期投資 + 其他資產 + 營運資金)。(註 5)

### 6.槓桿度：

- (1)營運槓桿度 = (營業收入淨額 - 變動營業成本及費用) / 營業利益(註 6)。
- (2)財務槓桿度 = 營業利益 / (營業利益 - 利息費用)。

三、最近年度財務報告之監察人審查報告書：參見 P66。

四、最近年度財務報告：參見 P67-158。

五、最近年度經會計師查核簽證之公司個體財務報告：參見 P159-245。

六、公司及其關係企業最近年度及截至年報刊印日止如有發生財務週轉困難情事，對公司財務狀況之影響：無。

百容電子股份有限公司

監察人查核報告書

董事會造送本公司 102 年度營業報告書、財務報表及盈餘分派議案等；其中財務報表嗣經董事會委任國富浩華聯合會計師事務所查核完竣，並出具查核報告。

上述營業報告書、財務報表及盈餘分派議案經本監察人查核，認為符合公司法相關法令規定，爰依公司法第二百一十九條之規定報告如上。

敬請 鑒核

此 致

百容電子股份有限公司 103 年度股東常會

監察人：百合投資(股)公司



代表人：廖大周



劉錦進



賴尤秀敏



中 華 民 國 一 百 三 年 三 月 二 十 四 日



百容電子股份有限公司

聲 明 書

本公司民國 102 年度(自 102 年 1 月 1 日至 102 年 12 月 31 日止)依「關係企業合併營業報告書、關係企業合併財務報表及關係報告書編製準則」應納入編製關係企業合併財務報表之公司與依國際會計準則公報第二十七號應納入編製母子公司合併財務報告之公司均相同，且關係企業合併財務報表所應揭露相關資訊於前揭母子公司合併財務報告中均已揭露，爰不再另行編製關係企業合併財務報表。

特此聲明

公司名稱：百容電子股份有限公司

負 責 人：廖本林



中 華 民 國 103 年 3 月 20 日

## 會計師查核報告

百容電子股份有限公司 公鑒：

百容電子股份有限公司及其子公司民國 102 年 12 月 31 日、101 年 12 月 31 日及 101 年 1 月 1 日之合併資產負債表，暨民國 102 年及 101 年 1 月 1 日至 12 月 31 日之合併綜合損益表、合併權益變動表及合併現金流量表，業經本會計師查核竣事。上開合併財務報告之編製係公司管理階層之責任，本會計師之責任則為根據查核結果對上開合併財務報告表示意見。如合併財務報告附註六(六)所述，列入上開合併財務報告之部分採用權益法之投資，其財務報告並未經本會計師查核，而係由其他會計師查核。因此本會計師對上開合併財務報告所表示之意見中，採用權益法之投資於民國 102 年 12 月 31 日、101 年 12 月 31 日及 101 年 1 月 1 日之金額分別為 86,657 仟元、78,712 仟元及 72,576 仟元；暨民國 102 年及 101 年度採用權益法認列之綜合損益份額（含採用權益法認列之關聯企業及合資損益與其他綜合損益之份額）分別為 10,827 仟元及 9,336 仟元，暨附註十三所揭露之轉投資事業相關資訊，係依被投資公司委任其他會計師查核之財務報告作評價及揭露，本會計師並未查核該等財務報告。


本會計師係依照一般公認審計準則及會計師查核簽證財務報表規則規劃並執行查核工作，以合理確信合併財務報告有無重大不實表達。此項查核工作包括以抽查方式獲取合併財務報告所列金額及所揭露事項之查核證據、評估管理階層編製合併財務報告所採用之會計原則及所作之重大會計估計，暨評估合併財務報告整體之表達。本會計師相信此項查核工作及其他會計師之查核報告可對所表示之意見提供合理之依據。

依本會計師之意見，基於本會計師之查核結果及其他會計師之查核報告，第一段所述合併財務報告在所有重大方面係依照證券發行人財務報告編製準則及金融監督管理委員會認可之國際財務報導準則、國際會計準則、解釋及解釋公告編製，足以允當表達百容電子股份有限公司及其子公司民國 102 年 12 月 31 日、101 年 12 月 31 日及 101 年 1 月 1 日之合併財務狀況，暨民國 102 年及 101 年 1 月 1 日至 12 月 31 日之合併財務績效與合併現金流量。

百容電子股份有限公司業已編製民國 102 年度及 101 年度之個體財務報告，並經本會計師出具修正式無保留意見之查核報告在案，備供參考。

國富浩華聯合會計師事務所

會計師：吳麗容




會計師：卓慶全



核准文號：金管證審字第 10200032833 號

民國 103 年 3 月 20 日



百容電子股份有限公司

合併資產負債表

民國102年12月31日及101年1月1日

代碼	資產	附註	102.12.31		101.12.31		101.1.1	
			金額	%	金額	%	金額	%
11XX	流動資產							
1100	現金及約當現金	六.(一)	\$ 688,730	26	\$ 565,575	22	\$ 462,397	18
1110	透過損益按公允價值衡量之金融資產—流動	六.(二)	194,474	7	132,405	5	142,050	5
1150	應收票據	六.(三)	23,595	1	30,364	1	37,508	1
1160	應收票據—關係人	七.(二)	-	-	37	-	60	-
1170	應收帳款	六.(四)	305,896	12	358,248	14	353,726	14
1180	應收帳款—關係人	七.(二)	3,367	-	3,049	-	5,363	-
1200	其他應收款	七.(二)	32,533	1	5,280	-	5,481	-
1210	其他應收款—關係人	七.(二)	65	-	7,837	-	-	-
1220	當期所得稅資產		5,778	-	5,784	-	2	-
1310	存貨	六.(五)	349,282	13	366,366	14	429,409	16
1410	預付款項		13,334	-	9,797	1	9,643	-
1470	其他流動資產	八	15,633	1	2,317	-	4,595	-
	流動資產合計		1,632,687	61	1,487,059	57	1,450,234	54
15XX	非流動資產							
1523	備供出售金融資產—非流動	六.(七)	47,357	2	31,981	1	33,443	2
1543	以成本衡量之金融資產—非流動	六.(八)	109,620	4	113,383	4	113,383	5
1550	採用權益法之投資	六.(六)	86,657	4	78,712	3	72,576	3
1600	不動產、廠房及設備	六.(九)及八	673,198	25	713,321	28	800,830	31
1760	投資性不動產	六.(十)	34,991	1	35,567	2	24,484	-
1780	無形資產		38,350	1	34,275	1	31,679	1
1840	遞延所得稅資產		40,290	1	41,761	3	38,799	2
1900	其他非流動資產		29,080	1	32,257	1	37,796	2
	非流動資產合計		1,059,543	39	1,081,257	43	1,152,990	46
	總計		\$ 2,692,230	100	\$ 2,568,316	100	\$ 2,603,224	100

(請參閱合併財務報表附註)



董事長：廖本林



經理人：廖本林



會計主管：蔡拔宜



百容電子股份有限公司及其子公司  
合併資產負債表

民國102年12月31日、101年12月31日及101年1月1日

代碼	負債及權益	附註	102.12.31		101.12.31		101.1.1	
			金額	%	金額	%	金額	%
21XX	流動負債							
2100	短期借款	六.(十一)	\$ -	-	\$ 2,169	-	\$ -	-
2150	應付票據		2,282	-	4,228	-	3,832	-
2170	應付帳款 - 關係人	七.(二)	187,660	7	218,338	9	176,108	7
2200	其他應付款		23,886	1	16,572	-	21,551	1
2220	其他應付款 - 關係人	七.(二)	131,629	5	98,606	4	95,160	4
2230	當期所得稅負債		578	-	-	-	-	-
2300	其他流動負債		25,285	1	25,182	1	14,148	-
2320	一年或一營業週期內到期長期負債		12,511	-	14,694	-	12,391	-
2330	流動負債合計	六.(十二)	383,831	14	379,789	15	2,480	-
25XX	非流動負債							
2570	遞延所得稅負債	六.(二十五)	17,459	1	9,911	-	10,902	-
2640	應付退休金費用 / 應計退休金負債	六.(二十三)	13,837	1	16,948	-	17,025	1
2645	存入保證金	七.(二)	631	-	230	-	66	-
	非流動負債合計		31,927	2	27,089	-	27,993	1
	負債總計		415,758	16	406,878	15	353,663	13
31XX	歸屬於母公司業主之權益							
3100	普通股	六.(十四)	1,133,338	42	1,133,338	44	1,133,338	44
3110	股本合計		1,133,338	42	1,133,338	44	1,133,338	44
3200	資本公積	六.(十五)	481,309	18	481,309	19	481,309	18
3210	發行溢價		543	-	723	-	723	-
3260	接獲溢益法認列關聯企業及合資企業股權淨值之變動數		225,655	8	225,655	9	225,655	9
3270	合併溢價		707,507	26	707,687	28	707,687	27
	資本公積合計		1,697,408	62	1,697,374	66	1,697,374	66
3300	保留盈餘		172,047	6	172,047	7	170,245	7
3310	法定盈餘公積		46,017	2	46,243	2	51,079	2
3320	特別盈餘公積		190,266	7	103,105	4	156,527	6
3350	未分配盈餘		408,330	15	321,395	13	377,851	15
	保留盈餘合計		716,660	27	642,794	26	705,702	27
3400	其他權益		3,285	-	(18,366)	(1)	-	-
3410	國外營運機構財務報表換算之兌換差額		33,867	1	17,197	-	18,659	1
3425	備供出售金融資產未實現損益		37,152	1	(1,169)	-	18,659	1
	其他權益合計		71,284	3	(1,169)	-	37,318	3
3500	庫藏股票	六.(十七)	(23,888)	(1)	(11,885)	-	-	-
	母公司業主權益合計	六.(十八)	2,662,439	83	2,149,366	85	2,237,535	87
36XX	非控制權益							
	權益總計	六.(十九)	14,033	1	12,072	-	12,026	-
	權益及負債總計		2,276,472	84	2,161,438	85	2,249,561	87
	負債		\$ 2,692,230	100	\$ 2,568,316	100	\$ 2,603,224	100

(請參閱合併財務報表附註)



董事長：廖本林



經理人：廖本林



會計主管：蔡扶宜

百容電子股份有限公司及其子公司

合併綜合損益表

民國102年1月1日至102年12月31日及

民國101年1月1日至101年12月31日

單位：新台幣仟元

代碼	項 目	附 註	102年度		101年度	
			金 額	%	金 額	%
4000	營業收入淨額	六.(二十),七(二)	\$ 1,592,380	100	\$ 1,511,678	100
5000	營業成本	六.(五),七(二)	(1,259,400)	(79)	(1,256,390)	(83)
5900	營業毛利		332,980	21	255,288	17
6000	營業費用	七(二)				
6100	推銷費用		(81,133)	(5)	(84,714)	(6)
6200	管理費用		(124,738)	(8)	(110,041)	(7)
6300	研發費用		(74,385)	(5)	(67,597)	(5)
	營業費用合計		(280,256)	(18)	(262,352)	(18)
6900	營業淨利(損)		52,724	3	(7,064)	(1)
7000	營業外收入及支出					
7010	其他收入	六.(二十一),七(二)	24,072	2	23,780	2
7020	其他利益及損失	六.(二十二)	65,621	4	(21,872)	(2)
7050	財務成本	六.(二十四)	(240)	-	(33)	-
7060	採用權益法認列之關聯企業及合資損益之份額		10,867	1	9,336	1
	營業外收入及支出合計		100,320	7	11,211	1
7900	稅前淨利		153,044	10	4,147	-
7950	所得稅(費用)利益	六.(二十五)	(28,021)	(2)	(19,025)	(1)
8200	本期淨利(損)		\$ 125,023	8	\$ (14,878)	(1)
8300	其他綜合損益	六.(二十六)				
8310	國外營運機構財務報表換算之兌換差額		\$ 21,651	1	\$ (18,366)	(1)
8325	備供出售金融資產未實現評價損益		16,670	1	(1,462)	-
8360	確定福利計劃計算利益		149	-	(1,991)	-
	其他綜合損益(淨額)合計		38,470	2	(21,819)	(1)
8500	本期綜合損益總額		\$ 163,493	10	\$ (36,697)	(2)
	淨利(損)歸屬於：					
8610	母公司業主		\$ 122,282	8	\$ (15,645)	(1)
8620	非控制權益		2,741	-	767	-
	本期淨利(損)		\$ 125,023	8	\$ (14,878)	(1)
	綜合損益總額歸屬於：					
8710	母公司業主		\$ 160,752	10	\$ (37,448)	(2)
8720	非控制權益		2,741	-	751	-
	本期綜合損益總額		\$ 163,493	10	\$ (36,697)	(2)
	每股盈餘：					
9750	基本每股盈餘(虧損)(新台幣元)	六.(二十七)	\$ 1.10		\$ (0.14)	
9850	稀釋每股盈餘(虧損)(新台幣元)		\$ 1.10		\$ (0.14)	

(請參閱合併財務報表附註)

董事長：廖本林




經理人：廖本林



會計主管：蔡荻宜





百容電子股份有限公司及其子公司  
合併權益變動表  
民國102年12月31日  
民國101年1月1日至102年12月31日

單位：新台幣仟元

目 項	歸 屬 於 母 公 司 業 務 之 權 益			其 他 權 益 項 目			非 控 制 權 益	合 計	權 益 總 計		
	資 本 公 積	保 留 盈 餘	未 分 配 盈 餘	備 出 售 金 融 資 產	庫 藏 股 票	未 實 現 損 益					
普通股本	\$ 1,133,338	\$ 481,309	\$ 723	\$ 225,655	\$ 170,245	\$ 51,079	\$ 156,327	\$ 18,659	\$ 2,237,535	\$ 12,026	\$ 2,249,561
採權益法認列 關聯企業及合 資企業股權淨 值之變動數											
民國101年1月1日餘額											
100年度盈餘指撥及分配：											
提列法定盈餘公積					1,802		(1,802)				
發放現金股利							(34,000)				(34,000)
本期淨損							(15,645)				(15,645)
本期其他綜合損益(稅後)							(1,975)	(1,462)			(1,462)
本期綜合損益總額							(17,620)	(1,462)			(18,366)
庫藏股買回								(1,462)			(1,462)
非控制權益增減											
特別盈餘公積迴轉數						(4,836)					(4,836)
民國101年12月31日餘額	\$ 1,133,338	\$ 481,309	\$ 723	\$ 225,655	\$ 172,047	\$ 46,243	\$ 103,105	\$ 17,197	\$ 2,149,366	\$ 12,072	\$ 2,161,438
民國102年1月1日餘額	\$ 1,133,338	\$ 481,309	\$ 723	\$ 225,655	\$ 172,047	\$ 46,243	\$ 103,105	\$ 17,197	\$ 2,149,366	\$ 12,072	\$ 2,161,438
101年度盈餘指撥及分配：											
發放現金股利							(33,354)				(33,354)
本期淨利							122,282				122,282
本期其他綜合損益(稅後)							149	16,670			38,470
本期綜合損益總額							122,431	16,670			160,752
庫藏股買回											
取得或處分子公司股權價格與帳面價值差異											
非控制權益增減											
特別盈餘公積迴轉數						(226)	(1,916)				(1,916)
民國102年12月31日餘額	\$ 1,133,338	\$ 481,309	\$ 543	\$ 225,655	\$ 172,047	\$ 46,017	\$ 190,266	\$ 33,867	\$ 2,262,439	\$ 14,033	\$ 2,276,472

(請參閱合併財務報表附註)



董事長：廖本林



經理人：廖本林



會計主管：蔡扶宜

百容電子股份有限公司及其子公司  
 合併現金流量表  
 民國102年1月1日至12月31日及  
 民國101年1月1日至12月31日

單位：新台幣仟元

項 目	102年度	101年度
營業活動之現金流量：		
繼續營業單位稅前淨利	\$ 153,044	\$ 4,147
停業單位稅前淨利	-	-
本期稅前淨利	153,044	4,147
調整項目：		
不影響現金流量之收益費損項目：		
折 舊	113,383	122,577
投資性不動產折舊費用	576	405
各項攤提	4,497	6,773
透過損益按公允價值衡量之金融資產損失(利益)	(8,497)	(340)
利息費用	240	33
利息收入	(1,185)	(1,475)
股利收入	(7,119)	(7,297)
採用權益法認列之關聯企業及合資利益之份額	(10,867)	(9,336)
處分不動產、廠房及設備損失	46	(251)
處分投資(利益)損失	(38,718)	3,149
未實現外幣兌換(利益)損失	(425)	6,186
不影響現金流量之收益費損項目合計	51,931	120,424
與營業活動相關之資產/負債變動數：		
透過損益按公允價值衡量之金融資產	(49,588)	12,884
應收票據	6,769	7,144
應收票據－關係人	37	23
應收帳款	52,352	(4,521)
應收帳款－關係人	(318)	2,314
其他應收款	(27,253)	(5,582)
其他應收款－關係人	7,772	-
存 貨	17,084	43,720
預付款項	(3,537)	(1,388)
其他流動資產	(13,316)	2,277
應付票據	(1,946)	396
應付帳款	(30,678)	42,230
應付帳款－關係人	7,314	(4,979)
其他應付款	33,023	3,445
其他應付款－關係人	578	-
其他流動負債	(2,183)	2,302
應計退休金負債	(3,111)	(77)
與營業活動相關之資產/負債淨變動合計	(7,001)	100,188
調整項目合計	44,930	220,612
營運產生之現金流入	197,974	224,759

接第7頁

(請參閱合併財務報表附註)

董事長：廖本林



經理人：廖本林



會計主管：蔡荻宜





百容電子股份有限公司及其子公司  
 合併現金流量表  
 民國102年1月1日至12月31日及  
 民國101年1月1日至12月31日

單位：新台幣仟元  
 101年度

項 目	102年度	101年度
承第6頁		
收取之利息	1,185	1,475
收取之股利	10,360	10,138
支付之利息	(240)	(23)
支付之股利	(34,080)	(34,774)
支付之所得稅	(16,339)	(16,319)
<b>營業活動之淨現金流入</b>	<b>158,860</b>	<b>185,256</b>
投資活動之現金流量：		
取得以成本衡量之金融資產	(1,500)	-
處分備供出售金融資產	1,294	-
處分採用權益法之投資	45,769	-
取得不動產、廠房及設備	(112,251)	(68,527)
處分不動產、廠房及設備	905	398
取得無形資產	(332)	(558)
存出保證金增加	(207)	1,398
其他非流動資產增加	(2,814)	(1,988)
預付設備款(增加)減少	(5,651)	455
<b>投資活動之淨現金流出</b>	<b>(74,787)</b>	<b>(68,822)</b>
籌資活動之現金流量：		
短期借款(減少)增加	(2,169)	2,169
長期借款減少	-	(2,480)
存入保證金增加	401	164
庫藏股票買回成本	(12,003)	(11,885)
非控制權益增加	2,741	751
<b>籌資活動之淨現金流出</b>	<b>(11,030)</b>	<b>(11,281)</b>
匯率變動對現金及約當現金之影響	50,112	(1,975)
本期現金及約當現金增加(減少)數	123,155	103,178
期初現金及約當現金餘額	565,575	462,397
期末現金及約當現金餘額	<b>\$ 688,730</b>	<b>\$ 565,575</b>

(請參閱合併財務報表附註)

董事長：廖本林



經理人：廖本林



會計主管：蔡荻宜



# 百容電子股份有限公司及其子公司

## 合併財務報表附註

民國 102 年 12 月 31 日、

民國 101 年 12 月 31 日及

民國 101 年 1 月 1 日

(金額除特別註明者外，均以新台幣仟元為單位)

### 一、公司沿革

百容電子股份有限公司（以下簡稱本公司）於民國 70 年 12 月依中華民國公司法之規定組織並核准設立登記，主要經營程式開關、繼電器、端子台等電子零組件之加工製造、買賣及各種電池加工製造、買賣等業務，其產品主要為電腦、通訊等設備之零組件。

本公司於民國 93 年 1 月 16 日經股東臨時會通過與巨貿高強科技股份有限公司合併案件，合併基準日為民國 93 年 6 月 30 日，本公司為存續公司，合併後名稱仍為百容電子股份有限公司。

巨貿高強科技股份有限公司成立於民國 76 年 4 月，主要經營各種電子零組件、模具、半導體及導線架之加工製造買賣業務。

本公司股票自民國 90 年 9 月 17 日起在臺灣證券交易所上市買賣。

本公司並無最終母公司。

### 二、通過財務報告之日期及程序

本合併財務報表已於民國 103 年 3 月 20 日經提報董事會後發佈。

### 三、新發佈及修訂準則及解釋之應用

(一)已採用金融監督管理委員會（以下簡稱「金管會」）認可之新發佈、修正後國際財務報導準則之影響：

本年度係首次採用國際財務報導準則，故不適用。

(二)尚未採用金管會認可之新發佈、修正後國際財務報導準則之影響：

國際會計準則理事會(以下稱理事會)於民國 98 年 11 月發佈國際財務報導準則第九號「金融工具」，生效日為民國 102 年 1 月 1 日(理事會於民國 100 年 12 月將準則生效日延後至民國 104 年 1 月 1 日，復於民國 102 年 11 月宣布刪除民國 104 年 1 月 1 日為強制生效日之規定，以使財務報表編製者能有更充足之時間轉換至新規定，且尚未決定新生效日)。該準則業經金融監督管理委員會(以下稱金管會)認可，惟企業不得提前採用，應採用國際會計準則第 39 號「金融工具」2009 年版本之規定，且截至報導日止尚未公佈生效日。若本公司及子公司開始適用該準則，預期將會改變對本合併財務報告金融資產之分類及衡量。

(三)國際會計準則理事會已發布但尚未經金管會認可之國際財務報導準則之影響：

1.下列新準則及修正業經國際會計準則理事會發布並生效，但尚未經金管會認可，實際適用應以金管會規定為準，故本集團尚未採用：

新準則、解釋及修正	主要修正內容	IASB 發佈之生效日
國際財務報導準則第 1 號國際財務報導準則第 7 號之比較揭露對首次採用者之有限度豁免	允許企業首次適用 IFRSs 時，得選擇適用國際財務報導準則第 7 號「金融工具：揭露」之過渡規定，無須揭露比較資訊。	民國 99 年 7 月 1 日
2010 對國際財務報導準則之改善	修正國際財務報導準則第 1、3 及 7 號、國際會計準則第 1 及 34 號及國際財務報導解釋第 13 號相關規定。	民國 100 年 1 月 1 日
國際財務報導準則第 7 號揭露—金融資產之移轉	增加對所有於報導日存在之未除列已移轉金融資產及對已移轉資產之任何持續參與提供額外之量化及質性揭露。	民國 100 年 7 月 1 日
國際財務報導準則第 1 號嚴重高度通貨膨脹及首次採用者固定日期之移除	當企業之轉換日在功能性貨幣正常化日以後，該企業得選擇以轉換日之公允價值衡量所持有功能性貨幣正常化日前之所有資產及負債。此修正亦允許企業自轉換日起，推延適用國際會計準則第 39 號「金融工具」之除列規定及首次採用者不必追溯調整認列首日利益。	民國 100 年 7 月 1 日
國際會計準則第 12 號遞延所得稅：標的資產之回收	以公允價值衡量之投資性不動產之資產價值應預設係經由出售回收，除非有其他可反駁此假設之證據存在。此外，此修正亦取代了原解釋公告第 21 號「所得稅：重估價非折舊性資產之回收」。	民國 101 年 1 月 1 日

新準則、解釋及修正	主要修正內容	IASB 發佈之生效日
國際財務報導準則第 10 號合併財務報表	該準則係在現有架構下重新定義控制之原則，建立以控制作為決定那些個體應納入合併財務報告之基礎；並提供當不易判斷控制時，如何決定控制之額外指引。	民國 102 年 1 月 1 日
國際財務報導準則第 11 號聯合協議	於判斷聯合協議之類型時，不再只是著重其法律形式而是依合約性權利與義務以決定分類為聯合營運或是合資，且廢除合資得採用比例合併之選擇。	民國 102 年 1 月 1 日
國際財務報導準則第 12 號對其他個體權益之揭露	該準則涵蓋所有對其他個體權益之揭露，包含子公司、聯合協議、關聯企業及未合併結構型個體。	民國 102 年 1 月 1 日
國際會計準則第 27 號單獨財務報表	刪除合併財務報表之規定，相關規定移至國際財務報導準則第 10 號「合併財務報表」	民國 102 年 1 月 1 日
國際會計準則第 28 號投資關聯企業及合資	配合國際財務報導準則第 11 號「聯合協議」之訂定，納入合資採用權益法之相關規定。	民國 102 年 1 月 1 日
國際財務報導準則第 13 號公允價值衡量	定義公允價值，於單一國際財務報導準則中訂定衡量公允價值之架構，並規定有關公允價值衡量之揭露，藉以減少衡量公允價值及揭露有關公允價值衡量資訊之不一致及實務分歧，惟並未改變其他準則已規定之公允價值衡量。	民國 102 年 1 月 1 日
國際會計準則第 19 號員工給付	刪除緩衝區法並於精算損益發生期間認列於其他綜合損益，及規定所有前期服務成本立即認列，並以折現率乘以淨確定給付負債（資產）計算而得之淨利息取代利息成本及計畫資產之預期報酬，且除淨利息外之計畫資產報酬列入其他綜合損益。	民國 102 年 1 月 1 日
國際會計準則第 1 號其他綜合損益項目之表達	此修正將綜合損益表之表達，分為「損益」及「其他綜合損益」兩節，且要求「其他綜合損益」節應將後續不重分類至損益者及於符合特定條件時，後續將重分類至損益者予以區分。	民國 101 年 7 月 1 日
國際財務報導解釋第 20 號露天礦場於生產階段之剝除成本	符合特定條件之剝除活動成本應認列為「剝除活動資產」。剝除活動之效益係以產生存貨之形式實現之範圍內，應依國際會計準則第 2 號「存貨」規定處理。	民國 102 年 1 月 1 日
國際財務報導準則第 7 號揭露—金融資產及金融負債之互抵	應揭露能評估淨額交割約定對企業財務狀況之影響或潛在影響之量化資訊。	民國 102 年 1 月 1 日
國際財務報導準則第 1 號政府貸款	豁免首次採用者對於在轉換日既存之政府貸款，適用國際財務報導準則第 9 號「金融工具」及國際會計準則第 20 號「政府補助之會計及政府補助之揭露」之規定處理。	民國 102 年 1 月 1 日

新準則、解釋及修正	主要修正內容	IASB 發佈之生效日
2009-2011 對國際財務報導準則之改善	修正國際財務報導第 1 號和國際會計準則第 1、16、32 及 34 號相關規定。	民國 102 年 1 月 1 日
國際財務報導準則第 10、11 及 12 號合併財務報表、聯合協議及對其他個體權益之揭露過渡指引	明確定義所謂「首次適用日」，係指國際財務報導準則第 10、11 及 12 號首次適用之年度報導期間之首日。	民國 102 年 1 月 1 日

2. 下列新準則及修正業經國際會計準則理事會發布，但尚未生效及經金管會認可，實際適用應以金管會規定為準，故本集團尚未採用：

新準則、解釋及修正	主要修正內容	IASB 發佈之生效日
國際財務報導準則第 9 號金融工具：金融負債分類及衡量	要求指定公允價值變動列入損益之金融負債須將與該金融負債發行人本身有關之信用風險所產生之公允價值變動反映於「其他綜合損益」，且於除列時其相關損益不得轉列當期損益。除非於原始認列時，即有合理之證據顯示若將該公允價值變動反映於「其他綜合損益」，會造成重大之會計配比不當（不一致），則可反映於「當期損益」。（該評估僅可於原始認列時決定，續後不得再重新評估）。	尚未發佈(註)
國際財務報導準則第 9 號「金融工具：避險會計」及修正國際財務報導準則第 9 號、國際財務報導準則第 7 號與國際會計準則第 39 號	1. 放寬被避險項目及避險工具之符合要件，並刪除高度有效之明確標準以貼近企業風險管理活動對避險會計之適用。 2. 得選擇單獨提早適用原始認列時指定為透過損益按公允價值衡量與該金融負債發行人本身有關之信用風險所產生之公允價值變動反映於「其他綜合損益」之相關規定。	尚未發佈(註)
與服務有關之員工或第三方提撥之處理(修正國際會計準則第 19 號)	允許與服務有關但不隨年資變動之員工或第三方提撥，按當期服務成本之減項處理。隨年資變動者，於服務期間按與退休給付計畫相同方式攤銷。	民國 103 年 7 月 1 日
2010-2012 年對國際財務報導準則之改善	修正國際財務報導準則第 2、3、8 及 13 號和國際會計準則第 16、24 及 38 號相關規定。	民國 103 年 7 月 1 日
2011-2013 年對國際財務報導準則之改善	修正國際財務報導準則第 1、3 及 13 號和國際會計準則第 40 號相關規定。	民國 103 年 7 月 1 日
國際會計準則第 32 號金融資產及金融負債之互抵	釐清國際會計準則第 32 號中「目前有法律上可執行之權利將所認列之金額互抵」及「在總額交割機制下，亦可視為淨額交割之特定條件」的相關規定。	民國 103 年 1 月 1 日
國際財務報導準則第 7 及 9 號強制生效日及過渡揭露規定	強制生效日期延期。	尚未發佈(註)

新準則、解釋及修正	主要修正內容	IASB 發佈之生效日
國際財務報導準則第 14 號受管制之遞延帳戶	對於處於費率管制活動之首次採用國際財務報導準則採用者，允許該等個體依先前之一般公認會計原則繼續認列與費率管制相關之金額，惟為增進與已採用國際財務報導準則編製者之比較性，國際財務報導準則第 14 號要求應將該等金額單獨列報。	民國 105 年 1 月 1 日
國際財務報導準則第 10 及 12 號和國際會計準則第 27 號投資個體	定義何謂「投資個體」及其典型特性。符合投資個體定義之母公司，不應合併其子公司而應適用透過損益按公允價值衡量其子公司。	民國 103 年 1 月 1 日
國際財務報導準則第 21 號稅賦	除所得稅外，企業對於政府依據法規所徵收之其他稅賦應依國際會計準則第 37 號「負債準備、或有負債及或有資產」之規定認列負債。	民國 103 年 1 月 1 日
國際會計準則第 36 號非金融資產之可回收金額之揭露	當現金產生單位包含商譽或非確定耐用年限之無形資產但未有減損時，移除現行揭露可回收金額之規定。	民國 103 年 1 月 1 日
國際會計準則第 39 號衍生工具之債務變更及避險會計之繼續	衍生工具之原始交易雙方同意由一個或多個結算者作為雙方的新交易對象，且符合某些條件時無須停止適用避險會計。	民國 103 年 1 月 1 日

註：詳三、(二)之說明。

3. 本集團現正評估上述新準則或修正之潛在影響，故暫時無法合理估計對本集團合併財務報告之影響。

#### 四、重要會計政策之彙總說明

編製本合併財務報告所採用之主要會計政策說明如下。除另有說明外，此等政策在所有報導期間一致地適用。

##### (一) 遵循之聲明

1. 本合併財務報告係依據證券發行人財務報告編製準則與金管會認可之國際財務報導準則、國際會計準則、解釋及解釋公告（以下簡稱 IFRSs）編製之首份合併財務報告。
2. 編製民國 101 年 1 月 1 日（本集團轉換至國際財務報導準則日）資產負債表（以下稱「初始資產負債表」）時，本集團已調整依先前中華民國一般公認會計原則編製之財務報告所報導之金額。由中華民國一般公認會計原則轉換至 IFRSs 如何影響本集團之財務狀況、財務績效及現金流量，請詳附註十五說明。

## (二)編製基礎

1.除下列重要項目外，本合併財務報表係按歷史成本編製：

- (1)按公允價值衡量之透過損益按公允價值衡量之金融資產及負債（包括衍生工具）。
- (2)按公允價值衡量之備供出售金融資產。
- (3)按公允價值衡量之現金交割股份基礎給付協議之負債。
- (4)按退休基金資產加計未認列前期服務成本減除確定福利義務現值之淨額認列之確定福利負債。

2.編製符合 IFRSs 之財務報告需要使用一些重要會計估計，在應用本集團的會計政策過程中亦需要管理階層運用其判斷，涉及高度判斷或複雜性之項目，或涉及合併財務報告之重大假設及估計之項目，請詳附註五說明。

## (三)合併基礎

1.合併報表編製原則

- (1)本集團將所有子公司納入合併財務報表編製之個體。子公司指本集團有權主導其財務及營運政策之所有個體（包括特殊目的個體），一般係直接或間接持有其超過 50%表決權之股份。在評估本集團是否控制另一個體時，已考量目前可執行或可轉換潛在表決權之存在及影響。子公司自收購日（即本集團取得控制之日）起全面合併，於喪失控制之日起停止合併。
- (2)集團內公司間之交易、餘額及未實現損益業已消除。子公司之會計政策已作必要之調整，與本集團採用之政策一致。
- (3)對子公司持股之變動若未導致喪失控制，係作為權益交易處理，亦即視為與業主間進行之交易。非控制權益之調整金額與所支付或收取對價之公允價值間之差額係直接認列為權益。

(4)當集團喪失對子公司之控制，對前子公司之剩餘投資係按公允價值重新衡量，公允價值與帳面金額之差額認列為當期損益。對於先前認列於其他綜合損益與該子公司有關之所有金額，其會計處理與本集團若直接處分相關資產或負債之基礎相同，亦即如先前認列為其他綜合損益之利益或損失，於處分相關資產或負債時將被重分類為損益，則當喪失對子公司之控制時，將該利益或損失自權益重分類為損益；如於處分相關資產時將被直接轉入保留盈餘，則將該利益或損失直接轉入保留盈餘。

2.列入合併財務報表之子公司如下：

投資公司 名稱	子公司名稱	業務性質	所持股權百分比		
			102. 12. 31	101. 12. 31	101. 1. 1
本公司	廣容科技(股)公司	電子買賣	79.82%	79.82%	79.82%
"	E.C.E.(USA)	電子買賣	100.00%	100.00%	100.00%
"	E.C.E.(BVI)	控股公司	-	-	100.00%
"	豐創投資有限公司 (薩摩亞)	控股公司	100.00%	100.00%	100.00%
"	巨貿精密工業(股) 公司(薩摩亞)	控股公司	100.00%	100.00%	100.00%
"	巨貿國際(股)公司 (模里西斯)	控股公司	100.00%	100.00%	100.00%
"	E-PROCONN International (薩摩亞)	控股公司	-	100.00%	100.00%
"	國興電工(股)公司	電子製造買賣	100.00%	100.00%	100.00%
廣容科技 (股)公司	廣容實業(香港) 有限公司	控股公司	100.00%	100.00%	100.00%
廣容實業(香 港)有限公司	廣容實業(上海) 有限公司	電子買賣	100.00%	100.00%	100.00%
E.C.E.(BVI)	百容電子(東莞) 有限公司	電子製造買賣	-	-	100.00%
豐創投資有 限公司 (薩摩亞)	百容電子(蘇州) 有限公司	電子製造買賣	100.00%	100.00%	100.00%



投資公司 名稱	子公司名稱	業務性質	所持股權百分比		
			102. 12. 31	101. 12. 31	101. 1. 1
巨貿精密工業(股)公司 (薩摩亞)	東莞巨貿電子金屬 有限公司	電子製造買賣	100.00%	100.00%	100.00%
"	Good Sky Electric (BVI) Ltd.	電子買賣	24.24%	16.67%	2.82%
巨貿國際 (股)公司 (模里西斯)	巨貿高強精密組件 (蘇州)有限公司	電子製造買賣	-	100.00%	100.00%
國興電工 (股)公司	Good Sky Electric (BVI) Ltd.	電子買賣	75.76%	83.33%	97.18%
Good Sky Electric (BVI) Ltd.	Good Sky Electric (Malaysia) Ltd.	電子買賣	100.00%	100.00%	100.00%
Good Sky Electric (BVI) Ltd.	國興繼電器(深圳) 有限公司	電子製造買賣	100.00%	100.00%	100.00%

(1)合併子公司增減情形：無。

(2)未列入合併財務報表之子公司：無。

(3)子公司會計期間不同之調整及處理方式：無。

(4)子公司將資金移轉予母公司之能力受重大限制者，該限制之本質與程度：無。

(5)子公司持有母公司發行證券之內容：無。

#### (四)外幣換算

- 1.本集團內每一個體之財務報表所列之項目，均係以該個體營運所處主要經濟環境之貨幣(即功能性貨幣)衡量。本合併財務報表係以本公司之功能性貨幣「新台幣」作為表達貨幣列報。

2. 編製各合併個體之個體財務報表時，以該個體功能性貨幣以外之貨幣（外幣）交易者，係以交易日匯率換算認列。於報導期間結束日，外幣貨幣性項目以該日即期匯率重新換算，兌換差額於發生當期認列為損益。外幣非貨幣性資產及負債餘額之換算差額為公允價值損益之一部分；屬透過損益按公允價值衡量者，按資產負債表日之即期匯率評價調整，因調整而產生之兌換差額認列為當期損益；屬透過綜合損益按公允價值衡量者，按資產負債表日之即期匯率評價調整，因調整而產生之兌換差額認列於其他綜合損益項目。屬非按公允價值衡量者，則按初始交易日之歷史匯率衡量。
3. 為編製合併財務報表，國外營運機構之資產及負債係以報導期間結束日之即期匯率換算為新台幣；收益及費損項目係以當期平均匯率換算，所產生之兌換差額認列為其他綜合損益，並累計於權益之國外營運機構財務報表換算之兌換差額並適當地分配予非控制權益。

#### (五) 資產與負債區分流動與非流動之分類標準

1. 資產符合下列條件之一者，分類為流動資產：
  - (1) 預期將於正常營業週期中變現該資產，或意圖將其出售或消耗者。
  - (2) 主要為交易目的而持有者。
  - (3) 預期於資產負債表日後十二個月內將變現者。
  - (4) 現金或約當現金，但於資產負債表日後逾十二個月用以交換、清償負債或受到其他限制者除外。本集團將所有不符合上述條件之資產分類為非流動。
2. 負債符合下列條件之一者，分類為流動負債：
  - (1) 預期將於正常營業週期中清償者。
  - (2) 主要為交易目的而持有者。
  - (3) 須於資產負債表日後十二個月內清償者。

(4)不能無條件將清償期限延期至資產負債表日後至少十二個月者。負債之條款，可能依交易對方之選擇，以發行權益工具而導致清償者，不影響其分類。

本集團將所有不符合上述條件之負債分類為非流動。

#### (六)現金及約當現金

現金及約當現金包括庫存現金、銀行存款及隨時可轉換成定額現金且價值風險變動甚小之短期並具高度流動性之投資（包括原始到期日在三個月內之定期存款）。

#### (七)透過損益按公允價值衡量之金融資產

1.透過損益按公允價值衡量之金融資產係指持有供交易之金融資產或原始認列時被指定為透過損益按公允價值衡量之金融資產。金融資產若在取得時主要係為短期內出售，則分類為持有供交易之金融資產。衍生工具除依避險會計被指定為避險項目外，均分類為持有供交易之金融資產。本集團於金融資產符合下列條件之一時，於原始認列時將其指定為透過損益按公允價值衡量：

(1)係混合(結合)合約；或

(2)可消除或重大減少衡量或認列不一致；或

(3)係依書面之之風險管理或投資策略，以公允價值基礎管理並評估其績效之投資。

2.本集團對於符合交易慣例之透過損益按公允價值衡量之金融資產係採用交易日會計。

3.透過損益按公允價值衡量之金融資產，於原始認列時按公允價值衡量，相關交易成本則認列為當期損益。續後按公允價值衡量，其公允價值之變動認列於當期損益。對於持有無活絡市場公開報價之權益工具投資，或與此種無活絡市場公開報價權益工具連結且須以交付該等權益工具交割之衍生工具，當其公允價值無法可靠衡量時，本集團將其列報為「以成本衡量之金融資產」。

#### (八)放款及應收款

係在正常營業過程中就商品銷售或服務提供所產生之應收客戶款項。於原始認列時按公允價值衡量，後續採有效利息法按攤銷後成本扣除減損後之金額衡量，惟短期應收帳款之利息認列不具重大性之情況除外。

#### (九)備供出售金融資產

- 1.備供出售金融資產係指定為備供出售或未被分類為任何其他類別之非衍生金融資產。
- 2.本集團對於符合交易慣例之備供出售金融資產係採用交易日會計。
- 3.備供出售金融資產於原始認列時按其公允價值加計交易成本衡量，續後按公允價值衡量，其公允價值之變動認列於其他綜合損益。對於持有無活絡市場公開報價之權益工具投資，或與此種無活絡市場公開報價權益工具連結且須以交付該等權益工具交割之衍生工具，當其公允價值無法可靠衡量時，本集團將其列報為「以成本衡量之金融資產」。

#### (十)金融資產減損

- 1.本集團於每一資產負債表日，評估是否已經存在減損之任何客觀證據，顯示某一或一組金融資產於原始認列後發生一項或多項事項（即損失事項），且該損失事項對一金融資產或一組金融資產之估計未來現金流量具有能可靠估計之影響。
- 2.本集團用以決定是否存在減損損失之客觀證據的政策如下：
  - (1)發行人或債務人之重大財務困難；
  - (2)違約，諸如利息或本金支付之延滯或不償付；
  - (3)本集團因與債務人財務困難相關之經濟或法律理由，給予債務人原不可能考量之讓步；
  - (4)債務人將進入破產或其他財務重整之可能性大增；

- (5)由於財務困難而使該金融資產之活絡市場消失；或
- (6)可觀察到之資料顯示，一組金融資產之估計未來現金流量於該等資產原始認列後發生可衡量之減少，雖然該減少尚無法認定係屬該組中之某個別金融資產，該等資料包括該組金融資產之債務人償付狀況之不利變化，或與該組金融資產中資產違約有關之全國性或區域性經濟情況。
- (7)發行人所處營運之技術、市場、經濟或法令環境中所發生具不利影響之重大改變的資訊，且該證據顯示可能無法收回該權益投資之投資成本。
- (8)權益工具投資之公允價值大幅或持久性下跌至低於成本。
- 3.本集團經評估當已存在減損之客觀證據，且已發生減損損失時，按以下各類別處理：

(1)以成本衡量之金融資產

係以該資產帳面金額與估計未來現金流量按類似金融資產之現時市場報酬率折現之現值間之差額，認列減損損失於當期損益。此類減損損失續後不得迴轉。

(2)備供出售金融資產

係以該資產之取得成本（減除任何已償付之本金及攤銷數）與現時公允價值間之差額，再減除該金融資產先前列入損益之減損損失，自其他綜合損益重分類至當期損益。屬債務工具投資者，當其公允價值於後續期間增加，且該增加能客觀地連結至減損損失認列後發生之事項，則該減損損失於當期損益迴轉。屬權益工具投資者，其已認列於損益之減損損失不得透過當期損益迴轉。

(十一)金融資產之除列

本公司於符合下列情況之一時，將除列金融資產：

- 1.來自金融資產現金流量之合約之權利失效。

- 2.移轉收取金融資產現金流量之合約權利，且業已移轉金融資產所有權之幾乎所有風險及報酬。
- 3.既未移轉亦未保留金融資產所有權之幾乎所有風險及報酬，惟未保留對金融資產之控制。

## (十二)存 貨

存貨按成本與淨變現價值孰低者為衡量基礎，採永續盤存制，成本依加權平均法決定。製成品及在製品之成本包括原料、直接人工、其他直接成本及生產相關之製造費用（按正常產能分攤），惟不包括借款成本。比較成本與淨變現價值孰低時，採逐項比較法，淨變現價值係指在正常營業過程中之估計售價減除至完工尚須投入估計成本及相關變動銷售費用後之餘額。

## (十三)採用權益法之投資／關聯企業

- 1.關聯企業指所有本集團對其有重大影響而無控制之個體，一般係直接或間接持有其 20%以上表決權之股份。本集團對關聯企業之投資採用權益法處理，取得時依成本認列，包括取得時已辨認之商譽，並扣除任何續後評估產生之累計減損損失。
- 2.本集團對關聯企業取得後之損益份額認列為當期損益，對其取得後之其他綜合損益份額則認列為其他綜合損益。如本集團對任一關聯企業之損失份額等於或超過其在該關聯企業之權益（包括任何其他無擔保之長期性權益），本集團不認列進一步之損失，除非本集團對該關聯企業發生法定義務、推定義務或已代其支付款項。
- 3.本集團與關聯企業間交易所產生之未實現損益業已依其對關聯企業之權益比例消除；除非證據顯示該交易所轉讓之資產已減損，否則未實現損失亦予以消除。關聯企業之會計政策已作必要之調整，與本集團採用之政策一致。

4. 關聯企業增發新股時，若本集團未按持股比例認購或取得，致使投資比例發生變動但仍對其有重大影響，並因而使所投資之股權淨值發生增減者，其增減數應調整資本公積及採用權益法之投資。惟若屬本集團未按持股比例認購，致使對關聯企業之所有權權益減少之情況者，應將與該所有權權益之減少有關而先前已認列於其他綜合損益之利益或損失，依減少比例重分類至損益（若該利益或損失於處分相關資產或負債時須被重分類至損益）。
5. 當集團喪失對關聯企業之重大影響，對原關聯企業之剩餘投資係按公允價值重新衡量，公允價值與帳面金額之差額認列為當期損益。對於先前認列於其他綜合損益與該關聯企業有關之所有金額，其會計處理與本集團若直接處分相關資產或負債之基礎相同，亦即如先前認列為其他綜合損益之利益或損失，於處分相關資產或負債時將被重分類為損益，則當喪失對關聯企業之重大影響時，將該利益或損失自權益重分類為損益；如於處分相關資產時將被直接轉入保留盈餘，則將該利益或損失直接轉入保留盈餘。如對關聯企業之所有權權益降低但仍對其有重大影響，僅按比例將先前在其他綜合損益中認列之金額依上述方式轉出。

#### (十四) 不動產、廠房及設備

1. 不動產、廠房及設備係以取得成本為入帳基礎，並將購建期間之有關利息資本化。
2. 後續成本只有在與該項目有關之未來經濟效益很有可能流入本集團，且該項目之成本能可靠衡量時，才包括在資產之帳面金額或認列為一項單獨資產。被重置部分之帳面金額應除列。所有其他維修費用於發生時認列為當期損益。
3. 土地不提列折舊。其他不動產、廠房及設備採成本模式，按估計耐用年限以直線法計提折舊。本集團於每一財務年度結束日對各項資產之殘值、耐用年限及折舊方法進行檢視，若殘值及耐用年限之預期值與先前之估計不同時，或資產所含之未來經濟效益之預期消耗型態已有重大變動，則自變動發生日起依國際會計準則第 8 號「會計政策、會計估計變動及錯誤」之會計估計變動規定處理。各項資產之耐用年限如下：

建築物	
廠房主建物	25年～55年
工程系統	3年
其他	3年～15年
機器設備	2年～12年
其他設備	2年～35年

#### (十五)投資性不動產

投資性不動產以取得成本認列，後續衡量採成本模式。除土地外，按估計耐用年限以直線法提列折舊，耐用年限為39～55年。

#### (十六)無形資產

單獨取得之有限耐用年限無形資產係以成本減除累計攤銷及累計減損列示。攤銷金額係依直線法按下列耐用年數計提：電腦軟體設計費，依一至二十年；專利權及其他，依經濟效益或合約年限。估計耐用年限及攤銷方法於報導期間結束日進行檢視，任何估計變動之影響係推延適用。

商譽及非確定耐用年限無形資產，不予以攤銷，而係每年定期進行減損測試。

#### (十七)非金融資產減損

本集團於資產負債表日針對有減損跡象之資產，估計其可回收金額，當可回收金額低於其帳面價值時，則認列減損損失。可回收金額係指一項資產之公允價值減出售成本或其使用價值，兩者較高者。當以前年度認列資產減損之情況不存在時，則在以前年度提列損失金額之範圍內予以迴轉。

商譽、非確定耐用年限無形資產及尚未可供使用無形資產，應定期估計其可回收金額。當可回收金額低於其帳面價值時，則認列減損損失。商譽減損之減損損失於以後年度不得迴轉。

#### (十八)負債準備

負債準備（包含保固、除役負債、重組、虧損性合約及併購交易產生之或有負債及銷貨退回及折讓之估計等）係因過去事件而負有現時法定或推定義務，很



有可能需要流出具經濟效益之資源以清償該義務，且該義務之金額能可靠估計時認列。負債準備之衡量係以資產負債表日清償該義務所需支出之最佳估計現值衡量，折現率採用反映目前市場對貨幣時間價值及負債特定風險之評估之稅前折現率，折現之攤銷認列為利息費用。未來營運損失不得認列負債準備。

## (十九)員工福利

### 1.短期員工福利

短期員工福利係以預期支付之非折現金額衡量，並於相關服務提供時認列為費用。

### 2.退休金

#### (1)確定提撥計畫

對於確定提撥計畫，係於支付固定提撥金額至一獨立且公開或私人管理之退休基金帳戶後，即無支付額外金額之法定或推定義務，並依權責發生基礎將應提撥之退休基金數額認列為當期之退休金成本。預付提撥金於可退還現金或減少未來給付之範圍內認列為資產。

#### (2)確定福利計畫

A.確定福利計畫係非屬確定提撥計畫之退休金計畫。確定福利計畫通常確定員工於退休時收取之退休福利金額，通常是一個或多個因素而定，例如年齡、服務年資及薪酬。確定福利計畫下之淨義務係以員工當期或過去服務所賺得之未來福利金額折現計算，資產負債表日所認列之退休福利義務為確定福利義務現值減除計畫資產之公允價值及未認列之前期服務成本。任何依此方式計算所產生之資產，不得超過累積未認列淨精算損失及前期服務成本，加上該計畫可得退還資金及可減少未來提撥金現值。確定福利淨義務每年由精算師採用預計單位福利法計算，折現率則參考資產負債表日與確定福利計畫之貨幣及期間一致之高品質公司債之市場殖利率決定；在此類債券無深度市場之國家，係使用政府公債（於資產負債表日）之市場殖利率。

B.確定福利計畫產生之精算損益於發生當期認列為其他綜合損益，並立即轉列保留盈餘。

C.前期服務成本屬立即既得者，則相關費用立即認列為損益；非屬立即既得者，則以直線法於平均既得期間認列為損益。

### 3.員工分紅及董監酬勞

員工分紅及董監事酬勞係於具法定或推定義務且金額可合理估計時，認列為費用及負債。嗣後股東會決議實際配發金額與估列金額有差異時，則按會計估計變動處理。

## (二十)股本及庫藏股票

### 1.股本

普通股分類為權益。特別股之分類係對合約協議之實質及金融負債與權益工具之定義，就附於特別股之特定權利予以評估，若其展現金融負債之基本特性則分類為負債，否則分類為權益。直接歸屬於發行新股或認股權之增額成本於權益中列為價款減項。

### 2.庫藏股票

本集團收回已發行之股票，依買回時所支付之對價（包括可直接歸屬成本）認列為「庫藏股票」，作為權益之減項。處分庫藏股票之處分價格高於帳面價值，其差額列為資本公積—庫藏股票交易；處分價格低於帳面價值，其差額則沖抵同種類庫藏股票之交易所產生之資產公積，如有不足，則借記保留盈餘。庫藏股票之帳面價值採加權平均並依收回原因分別計算。

庫藏股票註銷時，按股權比例借記資本公積—股票發行溢價與股本，其帳面價值如高於面值與股票發行溢價之合計數時，其差額則沖抵同種類庫藏股票之交易所產生之資本公積，如有不足，則沖抵保留盈餘；其帳面價值低於面值與股票發行溢價之合計數者，則貸記同種類庫藏股票交易所產生之資本公積。

## (二十一)股份基礎給付

- 1.以權益交割之股份基礎給付協議係於給與日以所給與權益商品之公允價值衡量所取得之員工勞務，於既得期間認列為酬勞成本，並相對調整權益。權益商品之公允價值應反映市價既得條件及非既得條件之影響。認列之酬勞成本係隨著預期將符合服務條件及非市價既得條件之獎酬數量予以調整，直至最終認列金額係以既得日既得數量認列。
- 2.以現金交割之股份基礎給付協議，係以所承擔負債之公允價值，於既得期間內認列為酬勞成本及負債，並於各個資產負債表日及交割日按所給與權益商品之公允價值衡量，任何變動認列為當期損益。

## (二十二)所得稅

- 1.所得稅費用包含當期及遞延所得稅。除與列入其他綜合損益或直接列入權益之項目有關之所得稅分別列入其他綜合損益或直接列入權益外，所得稅係認列於損益。
- 2.當期所得稅根據本集團營運及產生應課稅所得之所在國家，採用在資產負債表日已立法或已實質性立法之稅率計算。管理階層就適用所得稅相關法規定期評估所得稅申報之狀況，並在適用情況下根據預期須向稅捐機關支付之稅款估列所得稅負債。未分配盈餘依所得稅法加徵 10%之所得稅，俟盈餘產生年度之次年度於股東會通過盈餘分派案後，始就實際盈餘之分派情形，認列 10%之未分配盈餘所得稅費用。
- 3.遞延所得稅採用資產負債表法，按資產及負債之課稅基礎與其於合併財務狀況表之帳面金額所產生之暫時性差異認列。源自於原始認列之商譽所產生之遞延所得稅負債則不予認列，若遞延所得稅源自於交易（不包括企業合併）中對資產或負債之原始認列，且在交易當時未影響會計利潤或課稅所得（課稅損失），則不予認列。若投資子公司產生之暫時性差異，本集團可以控制暫時性差異迴轉之時點，且暫時性差異很有可能於可預見之未來不會迴轉者則不予認列。遞延所得稅採用在資產負債表日已立法或已實質性立法，並於有關之遞延所得稅資產實現或遞延所得稅負債清償時預期適用之稅率及稅法為準。

- 4.遞延所得稅資產於暫時性差異、未使用之課稅損失及未使用所得稅抵減很有可能未來課稅所得可供使用之範圍內認列，並於每一資產負債表日重評估未認列及已認列之遞延所得稅資產。
- 5.當有法定執行權將所認列之當期所得稅資產及負債金額互抵且有意圖以淨額基礎清償或同時實現資產及清償負債時，始將當期所得稅資產及當期所得稅負債互抵；當有法定執行權將當期所得稅資產及當期所得稅負債互抵，且遞延所得稅資產及負債由同一稅捐機關課徵所得稅之同一納稅主體、或不同納稅主體產生但各主體意圖以淨額基礎清償或同時實現資產及清償負債時，始將遞延所得稅資產及負債互抵。
- 6.因購置設備或技術、研究發展支出、人才培訓支出及股權投資等所產生之租稅優惠採用所得稅抵減會計。

### (二十三)收入認列

#### 1.商品銷售

(1)本集團製造並銷售各類電子商品製造、買賣等相關產品。收入係正常營業活動中對集團外顧客銷售商品已收或應收對價之公允價值，以扣除銷貨退回、數量折扣及折讓之淨額表達。商品銷售係於下列條件滿足時認列收入：

- A.與商品所有權相關之重大風險與報酬已移轉予顧客。
- B.本集團對商品既不持續參與管理亦未維持有效控制。
- C.收入金額能可靠衡量。
- D.與交易有關之未來經濟效益很有可能流入本集團。
- E.與交易有關之已發生或將發生之成本能可靠衡量。

(2)本集團對銷售之產品提供數量折扣及瑕疵品退回權，採用歷史估計折扣及退貨，於銷貨認列時提列負債準備。

#### 2.勞務收入、技術服務收入、租金收入、股利收益及利息收入

- (1)依合約提供勞務所產生之收入，係按合約完成程度予以認列，惟若應提供之勞務中，某特定工作項目遠較其他工作項目重要時，則收入應遲延至該特定工作項目完成時認列。
- (2)技術服務收入係依相關協議內容認列，惟前提係與交易有關之經濟效益很有可能流入本集團，且收入金額能可靠衡量。
- (3)租金收入係按直線基礎於租賃期間內認列為收入。
- (4)投資所產生之股利收益係於股東收款之權利確立時認列，惟前提係與交易有關之經濟效益很有可能流入本集團，且收益金額能可靠衡量。
- (5)利息收入係依時間之經過按流通在外本金與所適用之有效利率採應計基礎認列。

#### (二十四)企業合併

- 1.本集團採用收購法進行企業合併。合併對價根據所移轉之資產、所產生或承擔之負債及所發行之權益工具之公允價值計算，所移轉之對價包括或有對價約定所產生之任何資產和負債之公允價值。與收購有關之成本於發生時認列為費用。企業合併中所取得可辨認之資產及所承擔之負債，按收購日之公允價值衡量。本集團以個別收購交易為基準，選擇按公允價值或按非控制權益占被收購者可辨認淨資產之比例衡量被收購者之非控制權益。
- 2.移轉對價、被收購者之任何非控制權益，及先前已持有被收購者之任何權益於收購日之公允價值總額，超過所取得可辨認淨資產公允價值之金額，認列為商譽；若低於所取得可辨認淨資產公允價值之金額（廉價購買），該差額直接認列為當期損益。

#### 五、重大會計判斷、估計及假設不確定之主要來源

本集團編製本合併財務報表時，所作會計政策採用之重要判斷、重要會計估計及假設如下：

## (一)會計政策採用之重要判斷

### 1.金融資產－權益投資之減損

本集團依據國際會計準則第 39 號決定個別金融資產－權益投資是否發生減損，於作此項決定時需重大判斷。本集團評估個別權益投資之公允價值低於其成本的時間及金額，以及被投資者之財務健全情況和短期業務前景，包括產業及部門績效、技術變遷以及營運及融資現金流量等因素。

### 2.以成本衡量之金融資產

本集團所持有之無活絡市場公開報價權益工具，由於較近期可取得之資訊並不足以決定公允價值而無法可靠衡量，故將該項投資分類為「以成本衡量之金融資產」。

### 3.收入認列

本集團依據交易型態及其經濟實質是否暴於與銷售商品或提供勞務有關之重大風險與報酬，判斷本集團係為該項交易之委託人或代理人。當暴於銷售商品或提供勞務之重大風險與報酬時，為該項交易之委託人，以應收或已收之經濟效益總額認列收入，若判斷為交易之代理人時，則認列交易淨額為收入。

本集團製造並銷售各種電子商品製造及買賣等產品，經判斷符合下列指標，故採總額認列收入：

- (1)對提供商品或勞務負有主要責任
- (2)承擔存貨風險
- (3)承擔顧客之信用風險

## (二)重要會計估計及假設

### 1.收入認列

銷貨收入原則上係於獲利過程完成時認列。相關退貨及折讓負債準備係依歷史經驗及其他已知原因估計可能發生之產品退回及折讓，於產品出售當期列為銷貨收入之減項，且本集團定期檢視估計之合理性。

## 2.有形資產及無形資產減損評估

資產減損評估過程中，本集團需依賴主觀判斷並依據資產使用模式及產業特性，決定特定資產群組之獨立現金流量、資產耐用年數及及未來可能產生之收益與費損，任何由於經濟狀況之變遷或集團策略所帶來的估計改變均可能在未來造成重大減損。

## 3.採用權益法之投資減損評估

當有減損跡象顯示某項採權益法之投資可能已經減損致帳面金額無法被回收，本集團隨即評估該項投資之減損。本集團係依據享有被投資公司預期未來現金流量之折現值或預期可收到現金股利及處分投資所產生未來現金流量之折現值，評估可回收金額，並分析其相關假設之合理性。

## 4.遞延所得稅資產之可實現性

遞延所得稅資產係於未來很有可能具有足夠之課稅所得供可減除暫時性差異使用時方予以認列。評估遞延所得稅資產之可實現性時，必須涉及管理階層之重大會計判斷及估計，包含預期未來銷貨收入成長及利潤率、免稅期間、可使用之所得稅抵減、稅務規劃等假設。任何關於全球經濟環境、產業環境的變遷及法令的改變，均可能引起遞延所得稅資產之重大調整。截至 102 年 12 月 31 日止，本集團認列之遞延所得稅資產為 40,290 仟元。

## 5.存貨之評價

由於存貨須以成本與淨變現價值孰低者計價，故本集團必須運用判斷及估計決定資產負債表日存貨之淨變現價值。本集團評估資產負債表日存貨因正常損耗、過時陳舊或無市場銷售價值之金額，並將存貨成本沖減至淨變現價值。截至 102 年 12 月 31 日止，本集團存貨之帳面金額為 349,282 仟元(扣除備抵存貨呆滯及跌價損失 35,009 仟元)。

## 6.應計退休金負債之計算

計算確定福利義務之現值時，本集團必須運用判斷及估計以決定資產負債表日之相關精算假設，包含折現率及計畫資產之預期報酬率等。任何精算假設之變動，均可能會重大影響本集團確定福利義務之金額。截至 102 年 12 月 31 日止，本集團應計退休金負債之帳面金額為 13,837 仟元。

## 7.金融工具評價

本集團持有之無活絡市場之未上市(櫃)公司股票，其公允價值衡量主要係參考近期籌資活動、同類型公司評價、公司技術發展情形、市場狀況及其他經濟指標所做估計。任何判斷及估計之變動，均可能會影響其公允價值之衡量。有關金融工具公允價值之說明，請參閱附註十二.(三).2 之說明。截至 102 年 12 月 31 日止，本集團無活絡市場之未上市(櫃)公司股票之帳面金額為 109,620 仟元。

## 六、重要會計科目之說明

### (一)現金及約當現金

項 目	102. 12. 31	101. 12. 31	101. 1. 1
現 金	\$ 22,567	\$ 24,042	\$ 19,101
銀行存款	531,992	541,533	299,477
約當現金			
三個月內到期之定期存款	134,171	-	143,819
合 計	\$ 688,730	\$ 565,575	\$ 462,397

本集團未將現金及約當現金提供質押。



(二)透過損益按公允價值衡量之金融資產

項 目	102. 12. 31	101. 12. 31	101. 1. 1
非衍生金融資產			
上市股票	\$ 20,664	\$ 12,734	\$ 4,238
債券型基金	173,810	119,671	137,812
合 計	<u>\$ 194,474</u>	<u>\$ 132,405</u>	<u>\$ 142,050</u>

1.本集團於 102 年及 101 年度認列之淨(損)益分別為 8,497 仟元及 340 仟元。

2.本集團未將透過損益按公允價值衡量之金融資產提供質押。

(三)應收票據淨額

項 目	102. 12. 31	101. 12. 31	101. 1. 1
應收票據	\$ 23,714	\$ 30,483	\$ 37,627
減：備抵呆帳	(119)	(119)	(119)
應收票據淨額	<u>\$ 23,595</u>	<u>\$ 30,364</u>	<u>\$ 37,508</u>

截至 102 年 12 月 31 日、101 年 12 月 31 日及 101 年 1 月 1 日止，本集團未將應收票據提供質押。

(四)應收帳款淨額

項 目	102. 12. 31	101. 12. 31	101. 1. 1
應收帳款	\$ 312,111	\$ 367,165	\$ 375,708
減：備抵呆帳	(6,215)	(8,917)	(21,982)
應收帳款淨額	<u>\$ 305,896</u>	<u>\$ 358,248</u>	<u>\$ 353,726</u>

1. 應收票據及款項之帳齡分析如下：

帳齡區間	102. 12. 31	101. 12. 31	101. 1. 1
未逾期	\$ 248,918	\$ 292,427	\$ 292,766
逾期0~30天	53,198	53,460	59,782
逾期31~180天	23,497	43,974	42,907
逾期181~365天	3,298	2,420	451
逾期超過一年	6,914	5,367	17,429
合 計	\$ 335,825	\$ 397,648	\$ 413,335

本集團管理階層認為上開應收款項信用品質並未重大改變，評估認為尚未發生減損，應仍可回收其金額。

2. 備抵呆帳變動

項 目	102 年度	101 年度
期初餘額	\$ 9,036	\$ 22,101
因無法收回而沖銷	(2,702)	(13,065)
期末餘額	\$ 6,334	\$ 9,036

3. 本集團未將應收帳款提供質押。

(五) 存貨及銷貨成本

項 目	102. 12. 31	101. 12. 31	101. 1. 1
原 料	\$ 96,038	\$ 97,104	\$ 153,033
在 製 品	69,862	76,546	47,041
製 成 品	129,419	122,804	92,839
半 成 品	67,332	75,454	151,231
商品存貨	21,640	15,910	9,170
小 計	384,291	387,818	453,314
減：備抵跌價損失	(35,009)	(21,452)	(23,905)
淨 額	\$ 349,282	\$ 366,366	\$ 429,409

1.當期認列為銷貨成本之存貨相關損(益)如下：

項 目	102 年度	101 年度
出售存貨成本	\$ 1,233,526	\$ 1,251,875
存貨跌價損失(回升利益)	13,558	(2,453)
存貨報廢損失	13,064	7,600
存貨盤(盈)虧	(748)	(632)
營業成本合計	\$ 1,259,400	\$ 1,256,390

3.本集團未將存貨提供質押。

#### (六)採權益法之投資

本公司採用權益法之投資列示如下：

	102. 12. 31	101. 12. 31	101. 1. 1
投資關聯企業	\$ 86,657	\$ 78,712	\$ 72,576

#### 1.投資關聯企業

被投資公司	102. 12. 31	
	帳面金額	持股%
UPC ELECTRONICS	\$ 2,518	25.00
富致科技(股)公司	84,139	29.73
	\$ 86,657	

被投資公司	101. 12. 31	
	帳面金額	持股%
UPC HOLDINGS	\$ 4,420	25.00
富致科技(股)公司	74,292	29.80
	\$ 78,712	

## 101. 1. 1

被投資公司	帳面金額	持股%
UPC HOLDINGS	\$ 5,360	25.00
富致科技(股)公司	67,216	29.80
	<u>\$ 72,576</u>	

(1)本集團主要關聯企業之彙總性財務資訊如下，該等財務資訊並未依合併公司持有之持股比例作調整：

	102. 12. 31	101. 12. 31	101. 1. 1
總資產	\$ 411,351	\$ 379,313	\$ 371,544
總負債	\$ 132,193	\$ 127,441	\$ 139,731

項 目	102 年度	101 年度
總收入	\$ 444,065	\$ 472,266
總損益	\$ 35,071	\$ 30,827

(2)本公司對富致科技(股)公司、UPC ELECTRONICS 及 UPC HOLDINGS 採權益法之投資及相關投資損益，於 102 年 12 月 31 日、101 年 12 月 31 日及 101 年 1 月 1 日係依其他會計師查核之同期財務報表認列。

(3)本集團投資 UPC ELECTRONICS、UPC HOLDINGS 及富致科技(股)公司均為未上市(櫃)公司，故無公開報價。

## (七)備供出售之金融資產－非流動

項 目	102. 12. 31	101. 12. 31	101. 1. 1
國內上市(櫃)公司股票			
博大科技(股)公司	\$ 13,490	\$ 14,784	\$ 14,784
加：評價調整	33,867	17,197	18,659
減：累計減損	-	-	-
淨 額	<u>\$ 47,357</u>	<u>\$ 31,981</u>	<u>\$ 33,443</u>

1.本集團於民國 102 年及 101 年度因公允價值變動認列於其他綜合損益之金額分別為 16,670 仟元及(1,462)仟元。

2.本集團未將備供出售金融資產提供質押。

(八)以成本衡量之金融資產

項 目	102. 12. 31	101. 12. 31	101. 1. 1
國內外非上市(櫃)公司股票			
晶量半導體(股)公司	\$ 2,260	\$ 7,523	\$ 7,523
華陽中小企業開發(股)公司	4,546	4,546	4,546
普訊捌創業投資(股)公司	40,000	40,000	40,000
森茂科技(股)公司	25,426	25,426	25,426
華中創業投資(股)公司	3,544	3,544	3,544
鈺鎧科技(股)公司	14,775	14,775	14,775
晶英光電科技(股)公司	65	65	65
富吉特半導體(股)公司	4,270	4,270	4,270
得群科技(股)公司	4,070	4,070	4,070
麗太科技(股)公司	4,500	3,000	3,000
碧茂科技(股)公司	7,433	7,433	7,433
德陽生物科技創業投資(股)公司	1,398	1,398	1,398
減：累計減損	(2,667)	(2,667)	(2,667)
淨 額	\$ 109,620	\$ 113,383	\$ 113,383

1.本集團對於上列公司之股票投資因無活絡市場公開交易，且無法取得足夠之類似公司之產業資訊及被投資公司之相關財務資訊，因此無法合理可靠衡量該些標的之公允價值，因此分類為以成本衡量之金融資產。

2.本集團於102年12月31日、101年12月31日及101年1月1日經評估已提列累計減損損失均為2,667仟元。

3.晶量半導體(股)公司於102年3月11日經股東臨時會決議,辦理減資彌補虧損,本公司銷除股份581仟股,帳列處分投資損失5,264仟元。

4.本集團於102年12月31日、101年12月31日及101年1月1日以成本衡量之金融資產未有提供質押之情況。

(九)不動產、廠房及設備

	102. 12. 31	101. 12. 31	101. 1. 1
土 地	\$ 87,291	\$ 87,291	\$ 91,440
房屋及建築	431,945	463,043	478,402
機器設備	815,426	806,978	826,098
其他設備	461,330	415,614	398,612
成本合計	1,795,992	1,772,926	1,794,552
減：累計折舊	(1,122,794)	(1,059,605)	(993,722)
累計減損	-	-	-
合 計	\$ 673,198	\$ 713,321	\$ 800,830

成 本	土 地	房屋及建築	機器及設備	其他設備	合 計
102. 1. 1 餘額	\$ 87,291	\$ 463,043	\$ 806,978	\$ 415,614	\$ 1,772,926
增 添	-	1,154	30,502	80,595	112,251
處 分	-	(51,453)	(28,328)	(9,849)	(89,630)
外幣兌換差額之影響	-	19,201	6,274	(25,030)	445
102. 12. 31 餘額	\$ 87,291	\$ 431,945	\$ 815,426	\$ 461,330	\$ 1,795,992
累計折舊及減損					
102. 1. 1 餘額	\$ -	\$ 156,303	\$ 601,418	\$ 301,884	\$ 1,059,605
折舊費用	-	13,252	47,341	52,790	113,383
處 分	-	(15,550)	(23,792)	(8,717)	(48,059)
外幣兌換差額之影響	-	5,919	2,058	(10,112)	(2,135)
102. 12. 31 餘額	\$ -	\$ 159,924	\$ 627,025	\$ 335,845	\$ 1,122,794

成 本	土 地	房屋及建築	機器及設備	其他設備	合 計
101. 1. 1 餘額	\$ 91,440	\$ 478,402	\$ 826,098	\$ 398,612	\$ 1,794,552
增 添		476	24,918	43,133	68,527
處 分	(4,140)	-	(28,227)	(22,828)	(55,195)
外幣兌換差額之影響	(9)	(15,835)	(15,811)	(3,303)	(34,958)
101. 12. 31 餘額	\$ 87,291	\$ 463,043	\$ 806,978	\$ 415,614	\$ 1,772,926
累計折舊及減損					
101. 1. 1 餘額	\$ -	\$ 144,558	\$ 575,200	\$ 273,964	\$ 993,722
折舊費用	-	14,903	54,804	52,870	122,577
處 分	-	-	(7,887)	(16,214)	(24,101)
外幣兌換差額之影響	-	(3,158)	(20,699)	(8,736)	(32,593)
101. 12. 31 餘額	\$ -	\$ 156,303	\$ 601,418	\$ 301,884	\$ 1,059,605

1.本集團無利息資本化之情形。

2.本集團無不動產、廠房及設備之減損情形。

3.以不動產、廠房及設備提供擔保之資訊，請參閱附註八之說明。

#### (十)投資性不動產

項 目	102. 12. 31	101. 12. 31	101. 1. 1
土 地	\$ 25,429	\$ 25,429	\$ 21,280
房屋及建築	27,176	27,176	18,489
成本合計	52,605	52,605	39,769
減：累計折舊	(10,154)	(9,578)	(7,825)
累計減損	(7,460)	(7,460)	(7,460)
淨 額	\$ 34,991	\$ 35,567	\$ 24,484

	土 地	房屋及建築	合 計
<u>成 本</u>			
102. 1. 1 餘額	\$ 25,429	\$ 27,176	\$ 52,605
增 添	-	-	-
處 分	-	-	-
重 分 類	-	-	-
外幣兌換差額之影響	-	-	-
102. 12. 31 餘額	\$ 25,429	\$ 27,176	\$ 52,605
<u>累計折舊及減損</u>			
102. 1. 1 餘額	\$ -	\$ 17,038	\$ 17,038
折舊費用	-	576	576
處 分	-	-	-
重 分 類	-	-	-
提列(迴轉)減損損失	-	-	-
外幣兌換差額之影響	-	-	-
102. 12. 31 餘額	\$ -	\$ 17,614	\$ 17,614
<u>成 本</u>			
101. 1. 1 餘額	\$ 21,280	\$ 18,489	\$ 39,769
增 添	-	-	-
處 分	-	-	-
重 分 類	4,149	8,687	12,836
外幣兌換差額之影響	-	-	-
101. 12. 31 餘額	\$ 25,429	\$ 27,176	\$ 52,605
<u>累計折舊及減損</u>			
101. 1. 1 餘額	\$ -	\$ 15,285	\$ 15,285
折舊費用	-	405	405
處 分	-	-	-
重 分 類	-	1,348	1,348
提列(迴轉)減損損失	-	-	-
外幣兌換差額之影響	-	-	-
101. 12. 31 餘額	\$ -	\$ 17,038	\$ 17,038



1.投資性不動產之租金收入及直接營運費用：

	102 年度	101 年度
投資性不動產之租金收入	\$ 2,175	\$ 1,390
當期產生租金收入之投資性不動產所發生之直接營運費用	\$ 576	\$ 405
當期末產生租金收入之投資性不動產所發生之直接營運費用	\$ -	\$ -

2.本集團持有之投資性不動產於 102 年 12 月 31 日、101 年 12 月 31 日及 101 年 1 月 1 日之公允價值分別為 104,166 仟元、69,491 仟元及 71,608 仟元，係參考不動產仲介公司網站，尋找鄰近地區之成交行情。

3.投資性不動產未提供擔保。

(十一)短期借款

借款性質	101. 12. 31	
	金 額	利 率
應付信用狀	\$ 2,169	-

102 年 12 月 31 日及 101 年 1 月 1 日無此事項。

(十二)長期借款及一年內到期長期負債

貸款機構	到 期 日	102. 12. 31	101. 12. 31	101. 1. 1	還款方式
本公司					
兆豐國際商業銀行	101.5.17	\$ -	\$ -	\$ 2,480	自 96 年 5 月 17 日起每三個月為一期，每期償還 1,240 仟元，共 21 期。
減：一年內到期長期負債		-	-	(2,480)	
長期借款		\$ -	\$ -	\$ -	
利率區間		-	-	1.97%	

有關利率及流動性風險資訊，請詳附註十二、(四)。長期借款之提供擔保情形，請參閱附註八。

### (十三)退 休 金

1.(1)本公司及國內子公司依據「勞動基準法」之規定，訂有確定福利之退休辦法，適用於民國 94 年 7 月 1 日實施「勞工退休金條例」前所有正式員工之服務年資，以及於實施「勞工退休金條例」後選擇繼續適用勞動基準法員工之後續服務年度。員工符合退休條件者，退休金之支付係根據服務年資及退休前 6 個月之平均薪資計算，15 年以內(含)的服務年資每滿一年給予兩個基數，超過 15 年之服務年資每滿一年給予一個基數，惟累積最高以 45 個基數為限。本公司按月就薪資總額 2%提撥退休基金，以勞工退休準備金監督委員會之名義專戶儲存於台灣銀行之專戶。

(2)資產負債表認列之金額如下：

確定福利計畫相關退休金費用係分別列入下列項目：

項 目	102 年度	101 年度
確定福利義務	\$ (96,969)	\$ (99,381)
計畫資產公允價值	83,132	82,433
未認列前期服務成本	-	-
認列於資產負債表之淨負債	\$ (13,837)	\$ (16,948)

(3)確定福利義務現值之變動如下：

項 目	102 年度	101 年度
1 月 1 日確定福利義務	\$ (99,381)	\$ (96,667)
當期服務成本	(310)	(320)
利息成本	(1,483)	(1,681)
精算損益	894	(1,579)
支付之福利	3,311	866
12 月 31 日確定福利義務	\$ (96,969)	\$ (99,381)

(4)計畫資產公允價值之變動如下：

項 目	102 年度	101 年度
1 月 1 日計畫資產之公允價值	\$ 82,433	\$ 79,641
本期報酬	1,067	785
雇主之提撥金	2,943	2,873
支付之福利	(3,311)	(866)
12 月 31 日計畫資產之公允價值	\$ 83,132	\$ 82,433

(5)認列於綜合損益表之費用總額：

項 目	102 年度	101 年度
當期服務成本	\$ 310	\$ 320
利息成本	1,482	1,681
計畫資產預期報酬	(1,451)	(1,603)
當期退休金成本	\$ 341	\$ 398

上述費用認列於綜合損益表中之各類成本及費用明細如下：

項 目	102 年度	101 年度
推銷費用	\$ 157	\$ 168
管理費用	184	230
合 計	\$ 341	\$ 398

(6)認列於其他綜合損益之精算損益如下：

項 目	102 年度	101 年度
1 月 1 日累積餘額	\$ (2,398)	\$ -
本期認列	(8)	(2,398)
12 月 31 日累積餘額	\$ (2,406)	\$ (2,398)

(7)本公司及國內子公司之確定福利退休計劃資產，係由台灣銀行按該基金年度投資運用計畫所定委託經營項目之比例及金額範圍內，依勞工退休基金收支保管及運用辦法第六條之項目（即存放國內外之金融機構，投資國內外上市、上櫃或私募之權益證券及投資國內外不動產之證券化商品等）辦理委託經營。該基金之運用，其每年決算分配之最低收益，不得低於依當地銀行二年定期存款利率計算之收益。102及101年12月31日構成總計劃資產公允價值之百分比，請詳政府公告之各年度之勞工退休基金運用報告。整體計劃資產預期報酬率係根據歷史報酬趨勢，對義務之整體期間報酬之預測，並參考勞工退休基金監理會對勞工退休基金之運用情形，於考量最低收益不得低於當地銀行二年定期存款利率之收益之影響所作之估計。

(8)有關退休金之精算假設彙總如下：

項 目	102 年度	101 年度
折現率		
百 容	2.00%	1.50%
廣容、國興電工	1.75%	1.50%
未來薪資增加率	2.00%	2.00%
計畫資產預期長期報酬率	1.75%	1.75%

(9)經驗調整之歷史資訊如下：

	102 年度	101 年度
確定福利義務現值	\$ (96,969)	\$ (99,381)
計畫資產公允價值	83,132	82,433
計畫剩餘(短絀)	\$ (13,837)	\$ (16,948)
計畫負債之經驗調整	-	-
計畫資產之經驗調整	1,428	(1,038)

2.(1)自民國 94 年 7 月 1 日起，本公司及國內子公司依據「勞工退休金條例」，訂有確定提撥之退休辦法，適用於本國籍之員工。本公司及國內子公司就員工選擇適用「勞工退休金條例」所定之勞工退休金制度部分，每月按薪資之 6%

提繳勞工退休金至勞保局員工個人帳戶，員工退休金之支付依員工個人之退休金專戶及累積收益之金額採月退休金或一次退休金方式領取。

(2)百容電子(蘇州)有限公司、東莞巨貿電子金屬有限公司及國興繼電器(深圳)有限公司按中華人民共和國政府規之養老保險制度每月依當地員工薪資總額之一定比率提撥養老保險金，民國 102 年度及 101 年度，其提撥比率分別為 33%、11%及 13%。每位員工之退休金由政府管理統籌安排，本集團除按月提撥外，無進一步義務。

(3)民國 102 年及 101 年度，本集團依上開退休金辦法認列為費用之退休金成本分別為 9,696 仟元及 9,428 仟元。

#### (十四)普通股股本

1.本公司普通股期初與期末流通在外股數及金額調節如下：

	102 年度	
	股 數(仟股)	金 額
1 月 1 日	113,334	\$ 1,133,338
現金增資	-	-
盈餘轉增資	-	-
12 月 31 日	113,334	\$ 1,133,338

	101 年度	
	股 數(仟股)	金 額
1 月 1 日	113,334	\$ 1,133,338
現金增資	-	-
盈餘轉增資	-	-
12 月 31 日	113,334	\$ 1,133,338

2.截至 102 年 12 月 31 日止，本公司額定資本額為 1,340,000 仟元，分為 134,000 仟股。

#### (十五)資本公積

項 目	102. 12. 31	101. 12. 31	101. 1. 1
股票發行溢價	\$ 481,309	\$ 481,309	\$ 481,309
因採用權益法之投資而認列	543	723	723
合併溢價	225,655	225,655	225,655
合 計	\$ 707,507	\$ 707,687	\$ 707,687

依公司法規定，超過票面金額發行股票所得之溢額及受領贈與之所得之資本公積，除得用於彌補虧損外，於公司無累積虧損時，得按股東原有股份之比例發給新股或現金。另依證券交易法之相關規定，以上開資本公積撥充資本時，每年以其合計數不超過實收資本額百分之十為限。公司非於盈餘公積填補資本虧損仍有不足時，不得以資本公積補充之。因採用權益法之投資所產生之資本公積，不得作為任何用途。

#### (十六)盈餘分配

1. 本公司年度總決算如有盈餘，除預提應繳稅捐，彌補歷年虧損外，應先提撥百分之十為法定盈餘公積及就當年度發生之股東權益減項金額提列特別盈餘公積，其餘依下列順序分派：

(1) 董監事酬勞百分之二

(2) 員工紅利不低於百分之一，得以股票發放之。

(3) 再依其分配後餘額連同上一年度累積未分配盈餘提撥百分之九十以下分配股東股利，其中現金股利以不低於總額百分之十至七十為原則，其比率得由董事會視當年度實際獲利及資金狀況或基於資本支出、業務擴充需要擬具分配議案，提請股東會決議調整之。

2. 法定盈餘公積除彌補公司虧損及按股東原有股份之比例發給新股或現金外，不得使用之，惟發給新股或現金者，以該項公積超過實收資本額百分之二十五之部分為限。

### 3.特別盈餘公積

項 目	102. 12. 31	101. 12. 31	101. 1. 1
其他權益借餘提列數	\$ 12,467	\$ 12,467	\$ 12,467
首次適用國際會計準則提列數	33,550	33,776	38,612
合 計	\$ 46,017	\$ 46,243	\$ 51,079

(1)本公司分派盈餘時，依法令規定須就當年度資產負債表日之其他權益項目借方餘額提列特別盈餘公積始得分派，俟後其他權益項目借方餘額迴轉時，迴轉金額得列入可供分派盈餘中。

(2)首次採用 IFRSs 時，依 101 年 4 月 6 日金管證發字第 1010012865 號函提列之特別盈餘公積，本公司於嗣後如有因使用、處分或重分類相關資產時，就原提列特別盈餘公積之比例予以迴轉為可分配保留盈餘。

4.本公司董事會於 102 年 6 月及於 101 年 6 月決議之 101 年及 100 年度盈餘分配案及每股股利如下：

	盈餘分派案		每股股利(元)	
	101 年度	100 年度	101 年度	100 年度
法定公積	\$ -	\$ 1,802		
普通股現金股利	33,354	34,000	0.3	0.3
合 計	\$ 33,354	\$ 35,802		

有關董事會提議及股東會決議盈餘分派情形，請至台灣證券交易所之「公開資訊觀測站」查詢。

5.本公司於民國 103 年 3 月 20 日經董事會提議民國 102 年度盈餘分派案如下：

項 目	102 年度	
	金 額	每股股利(元)
法定盈餘公積	\$ 12,228	
普通股現金股利	111,181	1
合 計	\$ 123,409	

本公司於民國 103 年 3 月 20 日經董事會提議，擬配發員工紅利 5,503 仟元及董監酬勞 2,201 仟元。前述民國 102 年度之董監酬勞、員工紅利及盈餘分派議案，截至民國 103 年 3 月 20 日止，尚未經股東會決議。

6. 本公司管理當局依據公司章程規定及參考以前年度股東會決議員工分紅及董監事酬勞之平均分配比例估計員工紅利及董監酬勞，102 年度員工紅利及董監酬勞估列金額分別為 5,503 及 2,201 元。惟若嗣後股東會決議實際配發金額與估列數有差異時，則視為會計估計變動，列為次年度損益。

7. 本公司 101 年度因營運虧損，故未估列員工紅利及董監酬勞之費用，102 年股東會決議配發員工紅利及董監事酬勞均為 0 仟元，與 101 年度財務報告認列之員工分紅及董監事酬勞均為 0 仟元，並無差異。

(十七)其他權益項目

項 目	國外營運機構財務報表換算之兌換差額	備供出售金融商品未實現(損)益	合 計
102. 1. 1 餘額	\$ (18,366)	\$ 17,197	\$ (1,169)
換算國外營運機構財務報表所產生之兌換差額	21,651	-	21,651
備供出售金融商品未實現(損)益	-	16,670	16,670
102. 12. 31 餘額	\$ 3,285	\$ 33,867	\$ 37,152

項 目	國外營運機構財務報表換算之兌換差額	備供出售金融商品未實現(損)益	合 計
101. 1. 1 餘額	\$ -	\$ 18,659	\$ 18,659
換算國外營運機構財務報表所產生之兌換差額	(18,366)	-	(18,366)
備供出售金融商品未實現(損)益	-	(1,462)	(1,462)
101. 12. 31 餘額	\$ (18,366)	\$ 17,197	\$ (1,169)



## (十八)庫藏股票

### 1. 股份收回原因及其數量變動情形：

收回原因	102 年度			
	1 月 1 日	本期增加	本期減少	12 月 31 日
供轉讓股份予員工	1,065,000 股	1,088,000 股	-股	2,153,000 股

收回原因	101 年度			
	1 月 1 日	本期增加	本期減少	12 月 31 日
供轉讓股份予員工	-股	1,065,000 股	-股	1,065,000 股

2. 證券交易法規定公司對買回發行在外股份之數量比例，不得超過公司已發行股份總數百分之十，收買股份之總金額，不得逾保留盈餘加計發行股份溢價及已實現之資本公積金額。102 年及 101 年 12 月 31 日止，本公司已買回庫藏股票金額分別為 23,888 仟元及 11,885 仟元。

3. 本公司持有之庫藏股票依證券交易法規定不得質押，於未轉讓前亦不得享有股東權利。

4. 依證券交易法規定，因供轉讓股份予員工所買回之股份，應於買回之日起三年內將其轉讓，逾期未轉讓者，視為公司未發行股份，並應辦理變更登記銷除股份。而為維護公司信用及股東權益所買回股份，應於買回之日起六個月內辦理變更登記銷除股份。

## (十九)非控制權益

項 目	102 年度	101 年度
期初餘額	\$ 12,072	\$ 12,026
歸屬予非控制權益之份額：		
本年度淨利	2,741	767
本年度其他綜合損益	-	(16)
非控制權益增加(減少)	(780)	(705)
期末餘額	\$ 14,033	\$ 12,072

(二十)營業收入

項 目	102 年度	101 年度
營業收入總額	\$ 1,615,992	\$ 1,532,852
減：銷貨退回	(17,081)	(13,782)
銷貨折讓	(6,531)	(7,392)
營業收入淨額	\$ 1,592,380	\$ 1,511,678

(二十一)什項收入

項 目	102 年度	101 年度
利息收入		
銀行存款利息	\$ 1,185	\$ 1,475
租金收入	2,175	1,390
股利收入	7,119	7,297
其 他	13,593	13,618
合 計	\$ 24,072	\$ 23,780

(二十二)其他利益及損失

項 目	102 年度	101 年度
透過損益按公允價值衡量之金融 資產及負債淨益	\$ 8,497	\$ 340
淨外幣兌換損益(失)	21,165	(10,694)
處分不動產、廠房及設備(損失) 利益	(46)	251
處分投資利益(損失)	38,718	(3,149)
其 他	(2,713)	(8,620)
合 計	\$ 65,621	\$ (21,872)

(二十三)員工福利、折舊及攤銷費用

性 質 別	102 年度		
	屬於營業成本者	屬於營業費用者	合 計
員工福利			
薪資費用	\$ 211,308	\$ 97,037	\$ 308,345
勞健保費用	17,411	12,519	29,930
退休金費用	6,096	3,941	10,037
其他用人費用	63,644	6,666	70,310
折舊費用	95,666	17,717	113,383
攤銷費用	155	4,342	4,497
合 計	\$ 394,280	\$ 142,222	\$ 536,502

性 質 別	101 年度		
	屬於營業成本者	屬於營業費用者	合 計
員工福利			
薪資費用	\$ 210,732	\$ 85,680	\$ 296,412
勞健保費用	16,903	9,888	26,791
退休金費用	6,448	3,378	9,826
其他用人費用	68,344	6,870	75,214
折舊費用	102,096	20,481	122,577
攤銷費用	1,576	5,197	6,773
合 計	\$ 406,099	\$ 131,494	\$ 537,593

(二十四)財務成本

項 目	102 年度	101 年度
利息費用：		
銀行借款	\$ 240	\$ 33

## (二十五)所得稅

### 1.所得稅費用組成部分：

項 目	102 年度	101 年度
當年度應負擔所得稅費用	\$ 12,826	\$ 2,701
以前年度所得稅調整	6,048	18,879
與暫時性差異及虧損扣抵有關之遞延所得稅	9,147	(2,555)
當年度認列於損益之所得稅費用	<u>\$ 28,021</u>	<u>\$ 19,025</u>

### 2.損益表所列稅前淨利依規定稅率應計之所得稅與依稅法規定計算之課稅所得其當期所得稅費用，其差異說明如下：

項 目	102 年度	101 年度
稅前淨利	\$ 153,044	\$ 4,147
稅務淨利按法定稅率計算之稅額	27,898	(3,579)
調整項目之稅額影響數：		
計算課稅所得時不予計入項目之影響數	(10,870)	(2,455)
虧損扣抵	94	584
遞延所得稅淨變動數		
暫時性差異	(4,296)	8,151
認列於損益之所得稅費用	<u>\$ 12,826</u>	<u>\$ 2,701</u>

### 3.遞延所得稅資產(負債)：

項 目	102. 12. 31	101. 12. 31	101. 1. 1
暫時性差異：			
未實現兌換(盈益)損失	\$ (1,106)	\$ 8,030	\$ 919
未實現投資損失	156,004	222,733	181,387
未實現投資利益	(86,487)	(54,243)	(23,815)
去料加工沖銷數	189	6	102
認列收入時點財稅差異	(266)	284	-

項 目	102. 12. 31	101. 12. 31	101. 1. 1
未實現內部損益沖銷	3,220	1,681	1,620
未實現退休金	(6,599)	(3,997)	(1,995)
未實現閒置資產跌價損失	-	5,185	5,185
未實現呆帳損失	349	1,604	10,728
未實現資產減損損失	7,460	7,460	7,460
未實現存貨跌價及呆滯損失	23,392	15,626	14,092
虧損扣抵數	18,923	21,283	17,845
借(貸)股東權益	1,670	(56,103)	(64,128)
借(貸)其他綜合權益	17,553	17,804	14,700
合 計	\$ 134,302	\$ 187,353	\$ 164,100
遞延所得稅資產	\$ 40,290	\$ 41,761	\$ 38,799
遞延所得稅負債	\$ 17,459	\$ 9,911	\$ 10,902

4. 本公司及子公司－廣容和國興電工公司之營利事業所得稅均業經稅捐稽徵機關核定至民國 100 年度。

5. 公司兩稅合一相關資訊內容如下：

項 目	102. 12. 31	101. 12. 31	101. 1. 1
股東可扣抵稅額帳戶餘額	\$ 47,877	\$ 42,300	\$ 50,039
86 年度以前未分配盈餘	6,052	6,052	6,052
87 年度以後未分配盈餘	184,214	97,053	150,475

	102 年度	101 年度
盈餘分配之稅額扣抵比率	30.05%	47.70%
	(預計)	(實際)

由於本公司得分配予股東之可扣抵稅額，應以股利盈餘分配日之股東可扣抵稅額帳戶之餘額為計算基礎。因是 102 年度預計盈餘分配之稅額扣抵比率可能會因本公司依所得稅法規定預計可能產生之各項可扣抵稅額與實際不同而須調整。

(二十六)其他綜合損益

項 目	102 年度	101 年度
國外營運機構財務報表換算之兌換差額	\$ 21,651	\$ (18,366)
備供出售金融資產之公允價值淨變動數	16,670	(1,462)
確定福利計劃計算利益	149	(1,991)
認列於其他綜合損益	\$ 38,470	\$ (21,819)

(二十七)普通股每股盈虧

	102 年度	101 年度
A.基本每股盈餘(虧損)		
屬於母公司之本期淨利	\$ 122,282	\$ (15,645)
減：特別股股利	-	-
歸屬於母公司普通股權益持有人之淨利	\$ 122,282	\$ (15,645)
本期流通在外加權平均股數(仟股)	111,319	113,076
基本每股盈餘(稅後)(元)	\$ 1.10	\$ (0.14)
B.稀釋每股盈餘：		
歸屬於母公司普通股權益持有人之淨利	\$ 122,282	\$ (15,645)
具稀釋作用之潛在普通股之影響：		
計算稀釋每股盈餘之本期淨利	122,282	(15,645)
追溯調整後加權平均股數(仟股)	-	-
計算稀釋每股盈餘之加權平均流通在外股數(仟股)	111,319	113,076
稀釋每股盈餘(稅後)(元)	\$ 1.10	\$ (0.14)

## 七、關係人交易

### (一) 母公司與最終控制者

1. 本公司為本集團之最終控制者。

### 2. 關係人名稱及關係

關係人名稱	與本公司之關係
UPC HOLDING	採權益法評價之被投資公司
UPC ELECTRONICS	〃
富致科技(股)公司	〃
百納塑膠(股)公司	本公司執行長為該公司董事長
博大科技(股)公司	本公司董事長與該公司董事長具有二親等以內之親屬關係
森茂科技(股)公司	〃
全體董事、監察人、總經理及副總經理	本公司主要管理階層

### (二) 與關係人間之重大交易事項

本集團及子公司(係本公司之關係人)間之餘額及交易，於編製合併財務報表時已予以銷除，並未揭露，本集團與其他關係人間之交易明細揭露如下：

#### 1. 進 貨

關係人名稱	102 年度	101 年度
關聯企業		
富致科技(股)公司	\$ 8,052	\$ 7,005
其他關係人		
百納塑膠(股)公司	29,193	19,920
合 計	\$ 37,245	\$ 26,925

進貨項目主要為塑膠料上蓋及端子座等，本集團向上開公司進貨係屬特殊規格產品，其價格無法與一般價格比較，貨款如以美金報價之交易均開具 45 天期票支付(新台幣)，如以新台幣報價之交易，開具 90 天期票支付，一般客戶則均為三個月內付款。

## 2. 銷 貨

關係人類別	102 年度	101 年度
關聯企業		
UPC HOLDING	\$ -	\$ 7,063
UPC ELECTRONICS	6,616	-
其他關係人		
博大科技(股)公司	1,367	1,632
百納塑膠(股)公司	207	112
森茂科技(股)公司	98	81
合 計	\$ 8,288	\$ 8,888

上開銷貨按一般價格處理。另帳款收回期限均與一般客戶相同。

## 3. 財產交易

購買資產：

關係人類別	交易標的	102 年度	101 年度
其他關係人			
百納塑膠(股)公司	塑膠模具及耗村	\$ 1,605	\$ -
森茂科技(股)公司	"	600	-
		\$ 2,205	\$ -



#### 4.各項費用

關係人類別	102 年度	101 年度	交易性質
其他關係人			
森茂科技(股)公司	\$ 14,711	\$ 14,601	加工費
百納塑膠(股)公司	11,164	9,790	加工費
	<u>\$ 25,875</u>	<u>\$ 24,391</u>	

#### 5.各項收入

關係人類別	102 年度	101 年度	交易性質
其他關係人—百納	\$ 1,004	\$ 998	租金收入
〃	485	420	顧問收入
	<u>\$ 1,489</u>	<u>\$ 1,418</u>	

(1)上述租賃價格係參考市場行情並經雙方議價決定，並按月收取租金，其中與百納塑膠(股)公司之重要租約內容：

租賃標的	102 年度		101 年度	
	租期/月租	金額	租期/月租	金額
台中市工業區 23 路 28-1 號	102.1.1~ 102.12.31 / 65	\$ 780	101.1.1~ 101.12.31 / 65	\$ 780
台中市工業區 25 路 20 號	102.1.1~ 102.12.31	224	101.1.1~ 101.12.31	218
		<u>\$ 1,004</u>		<u>\$ 998</u>

#### 6.應收(付)款項期末餘額

關係人類別	102. 12. 31	101. 12. 31	101. 1. 1
應收票據及帳款			
關聯企業			
UPC HOLDINGS	\$ -	\$ 2,663	\$ 4,585
UPC ELECTROINCS	2,952	-	-

關係人類別	102. 12. 31	101. 12. 31	101. 1. 1
其他關係人			
博大科技(股)公司	361	386	218
百納塑膠(股)公司	54	37	595
森茂科技(股)公司	-	-	25
合 計	3,367	3,086	5,423
減：備抵呆帳	-	-	-
淨 額	\$ 3,367	\$ 3,086	\$ 5,423

102 年及 101 年 1 月至 12 月對上述應收關係人款項認列之呆帳損失均為 0 仟元。

關係人類別	102. 12. 31	101. 12. 31	101. 1. 1
其他應收款			
關聯企業			
ECE(BVI)	\$ -	\$ 7,837	\$ -
百納塑膠(股)公司	65	-	-
其他關係人	-	-	-
合 計	-	7,837	-
減：備抵呆帳	-	-	-
淨 額	\$ 65	\$ 7,837	\$ -

102 年及 101 年 1 至 12 月對上述應收關係人款項認列之呆帳損失為 0 仟元。

關係人類別	102. 12. 31	101. 12. 31	101. 1. 1
應付票據及帳款			
關聯企業			
富致科技(股)公司	\$ 2,849	\$ 2,931	\$ 3,603
其他關係人			
百納塑膠(股)公司	16,067	9,628	10,013
森茂科技(股)公司	4,970	4,013	7,820
百納(BVI)公司	-	-	72
百納塑膠(東莞)五金 電子廠	-	-	43
合 計	\$ 23,886	\$ 16,572	\$ 21,551

關係人類別	102. 12. 31	101. 12. 31	101. 1. 1
其他應付款			
其他關係人			
百納塑膠(股)公司	\$ 219	\$ -	\$ -
森茂科技(股)公司	359	-	-
合 計	\$ 578	\$ -	\$ -

關係人類別	102. 12. 31	101. 12. 31	101. 1. 1
存入保證金			
其他關係人			
百納塑膠(股)公司	\$ 30	\$ 30	\$ 30

### (三)主要管理階層薪酬資訊

項 目	102 年度	101 年度
薪資及其他短期員工福利	\$ 8,796	\$ 8,241
退職後福利	236	231
其他長期員工福利	-	-
離職福利	-	-
股份基礎給付	-	-
合 計	\$ 9,032	\$ 8,472

### 八、質押之資產

下列資產已提供為各項借款及履約保證之擔保品：

項 目	102. 12. 31	101. 12. 31	101. 1. 1
受限制銀行存款 (帳列其他流動資產)	\$ 13,500	\$ -	\$ -
不動產廠房及設備(淨額)	-	-	21,935
合 計	\$ 13,500	\$ -	\$ 21,935

## 九、重大或有負債及未認列之合約承諾

- (一)截至民國 102 年 12 月 31 日、101 年 12 月 31 日及 101 年 1 月 1 日止，金融機構授予本集團之短期借款額度尚未動用金額分別為 9,302 仟元(JPY32,999 仟元)、2,169 仟元(JPY6,410 仟元)及 1,105 仟元(JPY2,844 仟元)。
- (二)本集團民國 102 年 12 月 31 日、101 年 12 月 31 日及 101 年 1 月 1 日止，融資而開立保證票據金額分別為 0 仟元、0 仟元及 2,480 仟元。
- (三)母公司民國 98 年度營利事業所得稅結算申報，業經國稅局核定在案。其中投資國外事業之子公司股利匯回，適用營運總部租稅獎勵之免稅收入 106,086 仟元，經國稅局核定不予認列，本公司認為存有諸多不合理之處，依稅捐稽徵法之規定提請復查訴願遭駁回，目前進行行政訴訟中，該事項產生之所得稅費用本公司已估列入帳。

## 十、重大之災害損失

無此事項。

## 十一、重大之期後事項

- (一)本公司基於考量訂單量逐漸增加，現有之廠區已不敷使用，故於民國 103 年 2 月 25 日向張姓和徐姓自然人購買台中市神岡區社南段土地，合計 1,676 平方公尺，總價款為 92,019 仟元，業已辦妥相關產權登記。
- (二)本公司持有之位於台北市承德路的投資性不動產一土地及房屋，因原先承租人租約屆期未再續約，為避免資產閒置，故於民國 103 年 3 月 11 日將其出售，總價款為 29,290 仟元，並分成四期收取(10%、10%、10%及 70%)。

## 十二、其他

### (一)企業合併

本公司以民國 93 年 6 月 30 日為合併基準日，發行新股併購被合併公司巨貿高強科技股份有限公司，概括承受其一切債權及債務，以公平市價併入取得之淨資產為 528,962 仟元，其取得溢額 40,628 仟元，列為商譽。截至民國 102 年及 101 年 12 月 31 日金額均為 29,146 仟元。本公司發行之成本大於併入淨資產之部份列為商譽，發行股票溢額部份則列為資本公積－合併溢額。

### (二)資本風險管理

由於本公司須維持大量資本，以支應擴建及提升廠房及設備所需。因此本公司之資本管理係以確保具有必要之財務資源及營運計畫，以支應未來 12 個月所需之營運資金、資本支出、研究發展費用、債務償還及股利支出等需求。

### (三)金融工具公允價值資訊

#### 1.非公允價值衡量之金融工具

本集團管理階層認為非按公允價值衡量之金融資產及金融負債之帳面價值趨近其公允價值或其公允價值無法可靠衡量(以成本衡量之金融資產)。

#### 2.按公允價值衡量之金融商品

##### (1)公允價值層級

下表提供原始認列後以公允價值衡量之金融工具的相關分析，並以公允價值之可觀察程度分為第一至第三層級。各公允價值層級定義如下：

- － 第一層級：相同資產或負債於活絡市場之公開報價(未經調整)。
- － 第二層級：除包含於第一層級之公開報價外，資產或負債之輸入參數係直接(即價格)或間接(即由價格推導而得)可觀察。
- － 第三層級：資產或負債之輸入參數非基於可觀察之市場資料(非可觀察參數)。

項 目	102. 12. 31			合 計
	第一層級	第二層級	第三層級	
透過損益按公允價值衡量之金融資產				
一流動				
一股票	\$ 20,664	\$ -	\$ -	\$ 20,664
一基金	173,810	-	-	173,810
備供出售金融資產	47,357	-	-	47,357
合 計	\$ 241,831	\$ -	\$ -	\$ 241,831

項 目	101. 12. 31			合 計
	第一層級	第二層級	第三層級	
透過損益按公允價值衡量之金融資產				
一流動				
一股票	\$ 12,734	\$ -	\$ -	\$ 12,734
一基金	119,671	-	-	119,671
備供出售金融資產	31,981	-	-	31,981
合 計	\$ 164,386	\$ -	\$ -	\$ 164,386

項 目	101. 1. 1			合 計
	第一層級	第二層級	第三層級	
透過損益按公允價值衡量之金融資產				
一流動				
一股票	\$ 4,238	\$ -	\$ -	\$ 4,238
一基金	137,812	-	-	137,812
備供出售金融資產	33,443	-	-	33,443
合 計	\$ 175,493	\$ -	\$ -	\$ 175,493

3.本年度無第一層與第二層公允價值衡量間移轉之情形。

4.102 年度及 101 年度屬於第三層級金融工具之變動：無。

#### (四)財務風險管理政策

本集團日常營運受多項財務風險之影響，包含市場風險(包括匯率風險、利率風險、及價格風險)、信用風險及流動性風險。為降低相關財務風險，本集團致力

於辨認、評估並規避市場之不確定性，以降低市場變動對公司財務績效之潛在不利影響。

本集團之重要財務活動，係經董事會(及審計委員會)依相關規範及內部控制制度進行覆核。於財務計劃執行期間，本集團必須恪遵關於整體財務風險管理及權責劃分之相關財務操作程序。

## 1. 重大財務風險之性質及程度

### (1) 市場風險

#### A. 匯率風險

(A) 本集團暴露於非以各該本集團之功能性貨幣計價之銷售、採購及借款交易與國外營運機構淨投資所產生之匯率風險。集團企業之功能性貨幣以新台幣為主，亦有人民幣、美金及馬來西亞幣。

由於國外營運機構淨投資係為策略性投資，是故本集團並未對其進行避險。

(B) 匯率暴險及敏感度分析(係包括集團間交易在合併財務報表中已沖銷之項目及金額)

	102. 12. 31		
	外 幣	匯 率	帳列金額 (新台幣)
<u>金融資產</u>			
<u>貨幣性項目</u>			
美金	15,584	29.755	\$ 463,702
日幣	93,796	0.2819	26,441
歐元	1,069	40.89	43,711
港幣	5,205	3.813	19,847
<u>非貨幣性項目</u>			
美金	3,420	29.755	101,762

102. 12. 31			
	外 幣	匯 率	帳列金額 (新台幣)
<b>金融負債</b>			
<b>貨幣性項目</b>			
美金	340	29.855	10,151
港幣	572	3.873	2,215
<b>非貨幣性項目</b>			
美金	247	29.855	7,374
101. 12. 31			
	外 幣	匯 率	帳列金額 (新台幣)
<b>金融資產</b>			
<b>貨幣性項目</b>			
美金	14,279	28.99	\$ 413,948
歐元	3,095	38.29	118,508
日幣	48,783	0.334	16,294
<b>非貨幣性項目</b>			
美金	4,085	28.99	118,424
101. 1. 1			
	外 幣	匯 率	帳列金額 (新台幣)
<b>金融資產</b>			
<b>貨幣性項目</b>			
美金	11,778	30.225	\$ 355,990
歐元	831	38.98	32,392
<b>非貨幣性項目</b>			
美金	3,191	30.225	96,448



本集團之匯率風險主要來自於以外幣計價之現金及約當現金、應收帳款、其他應收款、應付帳款、其他應付款，於換算時產生外幣兌換損益。於 102 年及 101 年 12 月 31 日當新台幣相對於美金貶值或升值 1%，而其他所有因素維持不變之情況下，102 年及 101 年 1 至 12 月之稅後淨利將分別增加或減少 3,765 仟元及 3,436 仟元。於 102 年及 101 年 12 月 31 日當新台幣相對於日幣貶值或升值 1%，而其他所有因素維持不變之情況下，102 年及 101 年 1 至 12 月之稅後淨利將分別增加或減少 219 仟元及 135 仟元。於 102 年及 101 年 12 月 31 日當新台幣相對於歐元貶值或升值 1%，而其他所有因素維持不變之情況下，102 年及 101 年 1 至 12 月之稅後淨利將分別增加或減少 363 仟元及 984 仟元。於民國 102 年及 101 年 12 月 31 日當新台幣相對港幣貶值或升值 1%，而其他所有因素維持不變之情況下，102 年及 101 年 1 至 2 月之稅後淨利將分別增加或減少 147 仟元及 0 仟元。

#### B.價格風險

由於本集團持有之投資於合併資產負債表中係分類為備供出售金融資產，或透過損益按公允價值衡量之金融資產，因此本集團暴露於權益工具之價格風險。

本集團主要投資於國內上市櫃及未上市櫃之權益工具，此等權益工具之價格會因該投資標的未來價值之確定性而受影響。若該等權益工具價格上升或下跌 1%，而其他所得因素維持不變之情況下，對民國 102 及 101 年度之稅後淨利因來自透過損益按公允價值衡量之權益工具之利益或損失將分別增加或減少 1,614 仟元及 1,099 仟元；對於股東權益之影響因分類為備供出售之權益工具之利益或損失分別增加或減 393 仟元及 265 仟元。

### C.利率風險

(A)本集團於報導日有關附息金融工具之利率概述如下：

項 目	帳面金額		
	102. 12. 31	101. 12. 31	101. 1. 1
變動利率工具：			
金融負債	\$	\$	\$ 2,480

(B)變動利率工具之敏感度分析：

本集團之變動利率之金融工具係屬浮動利率之資產(債務)，故市場利率變動將使其有效利率隨之變動，而使未來現金流量產生波動。市場利率每增加1%將使102年及101年1至12月淨利分別增加或減少0仟元及0仟元。

### (2)信用風險

信用風險係指交易對方違反合約義務並對本集團造成財務損失之風險。本集團之信用風險，主要係來自於營運活動產生之應收款項，及投資活動產生之銀行存款及其他金融工具。營運相關信用風險與財務信用風險係分別管理。

A.營運相關信用風險：

為維持應收帳款的品質，本集團已建立營運相關信用風險管理之程序。

個別客戶的風險評估係考量包括該客戶之財務狀況、本集團內部信用評等、歷史交易記錄及目前經濟狀況等多項可能影響客戶付款能力之因素。

截至102年12月31日、101年12月31日及101年1月1日，前十大客戶之應收帳款餘額占本合併公司應收帳款餘額之百分比分別為41.01%、30.72%及40.08%，其餘應收帳款之信用集中風險相對並不重大。

## B.財務信用風險：

銀行存款及其他金融工具之信用風險，係由本集團各財務部門衡量並監控。由於本集團之交易對象及履約他方均係信用良好之銀行及具投資等級以上之金融機構、公司組織及政府機關，無重大之履約疑慮，故無重大之信用風險。

### (3)流動性風險

#### A.概 述

本集團管理流動性風險之目標，係為維持營運所需之現金及約當現金、高流動性之有價證券及足夠的銀行融資額度等，以確保本集團具有充足的財務彈性。

B.下表係按到期日及未折現之到期金額彙總列示本集團已約定還款期間之金融負債分析：

102 年 12 月 31 日及 101 年 12 月 31 日均無此情形。

	101. 1. 1						帳面金額
	6 個月以內	6-12 個月	1-2 年	2-5 年	超過 5 年	合約現金流量	
<b>非衍生金融負債</b>							
長期借款(包含一年或一營業週期內到期)	\$ 2,480	-	-	-	-	\$ 2,480	\$ 2,480

本集團並不預期到期日分析之現金流量發生時點會顯著提早，或實際金額會有顯著不同。

## 十三、附註揭露事項

### (一)重大交易事項相關資訊(合併沖銷前)

- 1.資金貸與他人者：無。
- 2.為他人背書保證者：無。

3. 期末持有有價證券情形：

持有之公司	有價證券種類	有價證券名稱	與有價證券發行人之關係	帳列科目	期 末			
					股 數	帳面金額	持股比率	公允價值
百容電子(股)公司	股票	晶量半導體(股)公司	-	以成本衡量之金融資產—非流動	248,988	\$ 2,260	1.34%	註
"	"	華陽中小企業開發(股)公司	-	"	1,783,490	1,944	3.75%	"
"	"	普訊捌創業投資(股)公司	-	"	3,000,000	30,000	2.00%	"
"	"	森茂科技(股)公司	其他關係人	"	3,627,120	25,426	16.85%	"
"	"	華中創業投資(股)公司	-	"	266,845	2,669	5.08%	"
"	"	鈺鎧科技(股)公司	-	"	2,676,280	14,775	11.84%	"
"	"	晶英光電科技(股)公司	-	"	6,522	-	2.61%	"
"	"	富吉特半導體(股)公司	-	"	427,047	4,270	1.35%	"
"	"	得群科技(股)公司	-	"	407,008	4,070	5.09%	"
"	"	麗太科技(股)公司	-	"	450,000	4,500	10.00%	"
"	"	博大科技(股)公司	其他關係人	備供出售金融資產—非流動	833,743	47,357	1.39%	"
"	開放型受益憑證	摩根環球企業債券基金	-	透過損益按公允價值衡量之金融資產—流動	78,740.157	34,090	-	"
"	"	摩根多重收益美元基金	-	"	15,238.664	67,683	-	"
"	"	元大寶來全球不動產證券化基金	-	"	1,877,934.3	20,056	-	"
廣容科技(股)公司	股票	博大科技(股)公司	其他關係人	"	363,800	20,664	0.61%	"
"	開放型受益憑證	復華高策略組合基金	-	"	1,090,472	13,751	-	"
"	"	摩根新興龍虎企業債券基金	-	"	800,000	7,981	-	"
"	股票	華中創業投資(股)公司	-	以成本衡量之金融資產—非流動	87,477	875	1.67%	"
"	"	普訊捌創業投資(股)公司	-	"	1,000,000	10,000	0.67%	"
"	"	碧茂科技(股)公司	-	"	554,250	7,433	1.94%	"
"	"	德陽生物科技創業投資(股)公司	-	"	139,840	1,398	0.74%	"
國興電工(股)公司	開放型受益憑證	元大寶來得利貨幣市場基金	-	透過損益按公允價值衡量之金融資產—流動	628,902.3	10,018	-	"
"	"	元大寶來中國高收益點心債	-	"	1,858,459.7	20,231	-	"

註：被投資公司非上市上櫃公司，故無市場價格。

4. 累積買進或賣出同一有價證券之金額達新台幣三億元或實收資本額百分之二十以上者：無。

5. 取得不動產之金額達新台幣三億元或實收資本額百分之二十以上者：無。

6. 處分不動產之金額達新台幣三億元或實收資本額百分之二十以上者：無。

7. 與關係人進、銷貨之金額達新台幣一億元或實收資本額百分之二十以上者：

進(銷)貨之公司	交易對象	關係	交易情形				交易條件與一般交易不同之情形及原因		應收(付)票據、帳款		備註
			進(銷)貨金額	佔總進(銷)貨之比率	授信期間	單價	授信期間	餘額	佔總應收(付)票據帳款之比率		
Good Sky Electric (BVI) Ltd.	國興繼電器(深圳)有限公司	母子公司	進貨	\$ 225,521	97.92%	月結 90 天	單一產品 無法比較	-	-	-	

8. 應收關係人款項達新台幣一億元或實收資本額百分之二十以上者：無。

9. 從事衍生性商品交易：無。

10. 母子公司間業務關係及重要交易往來情形：

民國 102 年 12 月 31 日

編號(註一)	交易人名稱	交易往來對象	與交易人之關係(註二)	交易往來情形			
				科目	金額	交易條件	佔合併總營收或總資產之比率
0	百容電子(股)公司	百容電子(蘇州)有限公司	1	進貨	\$ 36,077	產品規格特殊，其價格無法與一般價格比較，貨款如以美金報價之交易均開具 45 天期票支付(新台幣)，如以新台幣報價之交易，開具 90 天期票支付。一般供應商則均為三個月內付款。	2.27%

編號 (註一)	交易人名稱	交易往來對象	與交易人 之關係 (註二)	交易往來情形			
				科目	金額	交易條件	佔合併總營 收或總資產 之比率
0	"	國興電工(股)公司	1	"	3,664	產品規格特殊，其價格無法與一般價格比較，貨款如以美金報價之交易均開具 45 天期票支付(新台幣)，如以新台幣報價之交易，開具 90 天期票支付。一般供應商則均為三個月內付款。	0.23%
0	"	廣容科技(股)公司	1	"	6,309	產品規格特殊，其價格無法與一般價格比較，貨款如以美金報價之交易均開具 45 天期票支付(新台幣)，如以新台幣報價之交易，開具 90 天期票支付。一般供應商則均為三個月內付款。	0.40%
0	"	巨貿精密工業(股)公司(薩摩亞)	1	"	429	產品規格特殊，其價格無法與一般價格比較，貨款如以美金報價之交易均開具 45 天期票支付(新台幣)，如以新台幣報價之交易，開具 90 天期票支付。一般供應商則均為三個月內付款。	0.03%
0	"	Good Sky Electric (BVI) Ltd.	1	"	3,292	產品規格特殊，其價格無法與一般價格比較，貨款如以美金報價之交易均開具 45 天期票支付(新台幣)，如以新台幣報價之交易，開具 90 天期票支付。一般供應商則均為三個月內付款。	0.21%
0	"	巨貿高強精密組件(蘇州)有限公司	1	"	1,046	產品規格特殊，其價格無法與一般價格比較，貨款如以美金報價之交易均開具 45 天期票支付(新台幣)，如以新台幣報價之交易，開具 90 天期票支付。一般供應商則均為三個月內付款。	1.07%

編號 (註一)	交易人名稱	交易往來對象	與交易人 之關係 (註二)	交易往來情形			
				科目	金額	交易條件	佔合併總營 收或總資產 之比率
0	"	廣容科技(股)公司	1	銷貨收入	16,286	銷貨售價均按一般價格處理。另帳款收回期限，除 E.C.E.(USA)月結 60 天 T/T 匯款；廣容科技(股)公司如以美金報價之交易為月結 45 天，以新台幣報價之交易則為月結 105 天，餘均與一般客戶相同。	1.02%
0	"	E.C.E. (USA)	1	"	24,089	銷貨售價均按一般價格處理。帳款收回期限，除 E.C.E.(USA)月結 60 天 T/T 匯款；廣容科技(股)公司如以美金報價之交易為月結 45 天，以新台幣報價之交易則為月結 105 天，餘均與一般客戶相同。	1.51%
0	"	國興電工(股)公司	1	"	78	銷貨售價均按一般價格處理。另帳款收回期限，除 E.C.E.(USA)月結 60 天 T/T 匯款；廣容科技(股)公司如以美金報價之交易為月結 45 天，以新台幣報價之交易則為月結 105 天，餘均與一般客戶相同。	-
0	"	Good Sky Electric(BVI) Ltd.	1	"	1,225	銷貨售價均按一般價格處理。另帳款收回期限，除 E.C.E.(USA)月結 60 天 T/T 匯款；廣容科技(股)公司如以美金報價之交易為月結 45 天，以新台幣報價之交易則為月結 105 天，餘均與一般客戶相同。	0.06%
0	"	廣容科技(股)公司	1	應收票據	35	-	-
0	"	"	1	應收帳款	5,615	-	0.21%
0	"	UPC	1	"	2,952	-	0.11%
0	"	E.C.E. (USA)	1	"	4,198	-	0.16%

編號 (註一)	交易人名稱	交易往來對象	與交易人 之關係 (註二)	交易往來情形			
				科目	金額	交易條件	佔合併總營 收或總資產 之比率
0	"	國興電工(股)公司	1	"	34	-	-
0	"	百容電子(蘇州) 有限公司	1	"	3,913	-	0.15%
0	"	Good Sky Electric (BVI) Ltd.	1	"	951	-	0.04%
0	"	Good Sky Electric (BVI) Ltd.	1	應付帳款	2,018	-	0.07%
0	"	國興電工(股)公司	1	"	560	-	0.02%
0	"	廣容科技(股)公司	1	"	1,001	-	0.04%
0	"	巨貿精密工業(股)公 司(薩摩亞)	1	"	12	-	-
0	"	百容電子(蘇州) 有限公司	1	"	9,257	-	0.34%
0	"	巨貿國際(股)公司 (模里西斯)	1	其他應收款	6,012	-	0.22%
0	"	E.C.E. (USA)	1	"	1,831	-	0.07%
0	"	巨貿精密工業(股)公 司(薩摩亞)	1	"	10,799	-	0.40%
0	"	百容電子(蘇州) 有限公司	1	"	295	-	0.01%
0	"	豐創投資有限公司 (薩摩亞)	1	預付股款	19,487	-	0.72%
0	"	百容電子(蘇州) 有限公司	1	預付貨款	9,459	-	0.35%
0	"	百容電子(蘇州) 有限公司	1	其他應付款	308	-	0.01%
0	"	廣容科技(股)公司	1	租金收入	256	-	0.02%
0	"	國興電工(股)公司	1	"	57	-	-
0	"	廣容科技(股)公司	1	佣金收入	116	-	0.01%
0	"	巨貿國(股)公司 (模里西斯)	1	其他收入	6,012	-	0.38%
0	"	巨貿精密工業(股)公 司(薩摩亞)	1	"	796	-	0.05%
0	"	Good Sky Electric (BVI) Ltd.	1	"	16	-	-



編號 (註一)	交易人名稱	交易往來對象	與交易人 之關係 (註二)	交易往來情形			
				科目	金額	交易條件	佔合併總營 收或總資產 之比率
0	"	國興電工(股)公司	1	"	1,200	-	0.08%
0	"	廣容科技(股)公司	1	"	396	-	0.02%
0	"	E.C.E. (USA)	1	"	7,970	-	0.5%
1	廣容科技(股)公司	廣容電子(上海) 有限公司	1	銷貨收入	1,098	產品規格特殊其價格無法與一般價格比較。帳款收回期限，係月結 135 天 T/T 匯款，一般客戶均為三個月內收回。	0.07%
1	"	"	1	應收帳款	6,676	-	0.25%
1	"	"	1	其他收入	21	產品規格特殊其價格無法與一般價格比較。帳款收回期限，係月結 135 天 T/T 匯款，一般客戶為三個月內收回	-
1	"	廣容實業(香港) 有限公司	1	其他應收款	591	-	0.02%
1	"	E.C.E. (USA)	3	銷貨收入	7,664	產品規格特殊，其價格無法與一般價格比較。帳款收回期限，係月結 120 天 T/T 匯款，一般客戶為三個月收回。	0.48%
1	"	國興電工(股)公司	3	"	19	產品規格特殊，其價格無法與一般價格比較。帳款收回期限，係月結 90 天 T/T 匯款，一般客戶為三個月收回。	-
1	"	E.C.E. (USA)	3	應收帳款	2,203	-	0.07%
1	"	E.C.E. (USA)	3	其他收入	58	-	-
2	國興電工(股)公司	Good Sky Electric (BVI) Ltd.	1	銷貨收入	2,165	產品規格特殊，其價格無法與一般價格比較，帳款收回期限為次月結 60 天，一般客戶為三個月收回。	0.14%
2	"	"	1	進貨	55,686	產品規格特殊，其價格無法與一般價格比較，係按一般交易條件。	3.50%

編號 (註一)	交易人名稱	交易往來對象	與交易人 之關係 (註二)	交易往來情形			
				科目	金額	交易條件	佔合併總營 收或總資產 之比率
2	"	"	1	應付帳款	35,226	-	1.31%
2	"	"	1	其他收入	7,285	-	0.46%
2	"	Good Sky Electric (Malaysia) Ltd.	1	銷貨收入	9	產品規格特殊，其價格無法與一般價格比較，係按一般交易條件。	-
2	"	百容電子(蘇州) 有限公司	3	進貨	588	產品規格特殊，其價格無法與一般價格比較，係按一般交易條件。	0.04%
3	Good Sky Electric (BVI) Ltd.	國興繼電器(深圳) 有限公司	1	銷貨收入	2,480	產品規格特殊，其價格無法與一般價格比較，係按一般交易條件。	0.16%
3	"	"	1	進貨	225,521	產品規格特殊，其價格無法與一般價格比較，係按一般交易條件。	14.16%
3	"	"	1	其他應收款	86,279	-	3.20%
3	"	Good Sky Electric (Malaysia) Ltd.	1	銷貨收入	13,819	產品規格特殊，其價格無法與一般價格比較，係按一般交易條件。	0.87%
3	"	"	1	應收帳款	3,379	-	0.13%
3	"	E.C.E. (USA)	3	銷貨收入	5,406	產品規格特殊，其價格無法與一般價格比較，係按一般交易條件。	0.34%
3	"	"	3	應收帳款	1,706	-	0.06%
3	"	百容電子(蘇州) 有限公司	3	進貨	127	產品規格特殊，其價格無法與一般價格比較，係按一般交易條件。	0.01%
5	百容電子(蘇州)有限 公司	巨貿高強精密組件 (蘇州)有限公司	3	進貨	3,145	產品規格特殊，其價格無法與一般價格比較，係按一般交易條件。	0.20%
5	"	"	3	應付帳款	23,449	-	0.27%
5	"	"	3	加工費	1,105	-	0.09%
5	"	"	3	其他應付款	13,811	-	0.51%

編號 (註一)	交易人名稱	交易往來對象	與交易人 之關係 (註二)	交易往來情形			
				科目	金額	交易條件	佔合併總營 收或總資產 之比率
5	"	國興繼電器(深圳) 有限公司	3	銷貨收入	228	產品規格特殊，其價格無法與一般價格比較，係按一般交易條件。	0.01%
5	"	"	3	進貨	412	產品規格特殊，其價格無法與一般價格比較，係按一般交易條件。	0.03%
5	"	"	3	應收帳款	25	-	-
5	"	"	3	應付帳款	44		-
5	"	豐創投資有限公司	3	應付帳款	391	產品規格特殊，其價格無法與一般價格比較，係按一般交易條件。	0.01%
6	巨貿精密工業(股)公司(薩摩亞)	東莞巨貿電子金屬 有限公司	1	進貨	76,183	產品規格特殊，其價格無法與一般價格比較，係按一般交易條件。	4.78%
6	"	"	1	其他應收款	404	-	0.02%
7	巨貿高強精密組件 (蘇州)有限公司	國興繼電器(深圳) 有限公司	3	銷貨收入	20	產品規格特殊，其價格無法與一般價格比較，係按一般交易條件。	-
7	"	"	3	應收帳款	51	-	-
8	東莞巨貿電子金屬 有限公司	"	3	銷貨收入	7,664	產品規格特殊，其價格無法與一般價格比較，係按一般交易條件。	0.48%
8	"	"	3	應收帳款	2,157	-	0.08%

註 1：母公司及子公司相互間之業務往來資訊應分別於編號欄註明，編號之填寫方法如下：

1. 母公司填 0。
2. 子公司依公司別由阿拉伯數字 1 開始依序編號。

註 2：與交易人之關係有以下三種，標示種類即可：

1. 母公司對子公司。

2.子公司對母公司。

3.子公司對子公司。

(二)轉投資事業相關資訊(合併沖銷前)

民國 102 年 12 月 31 日

單位：新台幣仟元

投資公司 名稱	被投資公司 名稱	所 在 地 區	主 要 營 業 項 目	原始投資金額		期末持有			被投資公司 本期損益	本期認列之 投資損益	備註
				本期期末	去年年底	股 數	比 率	帳面金額			
百容電子 (股)公司	E.C.E. (USA)	USA	各類電子 產品買賣	\$7,578	\$7,578	2,500	100.00%	\$20,789	\$ 2,167	\$ 1,826	
"	廣容科技(股) 公司	台 灣	"	28,658	28,658	3,831,200	79.82%	56,153	13,585	10,652	
"	UPC ELECTRONICS	新加坡	電子零件 製造	9,690	9,690	177,500	25.00%	2,518	(8,753)	(2,188)	
"	富致科技(股) 公司	台 灣	"	32,520	32,520	6,365,284	29.73%	84,139	48,824	13,015	
"	豐創投資有限 公司(薩摩亞)	薩摩亞	控股公司	334,756	334,756	10,600,000	100.00%	198,876	(19,874)	(19,777)	
"	巨貿精密工業 (股)公司(薩摩 亞)	薩摩亞	"	30,827	30,827	1,470,000	100.00%	104,883	9,986	10,417	
"	巨貿國際(股) 公司(模里西斯)	模里西斯	"	85,000	85,000	100,000	100.00%	96,589	26,193	26,193	
"	E-PROCONN International (薩摩亞)	薩摩亞	"	339	339	-	-	-	-	40	
"	國興電工(股) 公司	台 灣	各類電子 產品買賣	380,000	400,000	38,000,000	100.00%	198,203	(789)	(789)	
豐創投資有限 公司(薩摩亞)	百容電子(蘇州) 有限公司	蘇州市	各類電子 產品、加 工、製 造、買賣	334,756	334,756	-	100.00%	209,509	(15,283)	(19,377)	
廣容科技(股) 公司	廣容實業(香港) 有限公司	香 港	控股公司	5,632	5,632	-	100.00%	(11,962)	(666)	(981)	
廣容實業(香 港)有限公司	廣容電子(上海) 有限公司	上海市	各類電子 產品買賣	5,632	5,632	-	100.00%	(9,565)	(601)	(601)	
巨貿精密工業 (股)公司(薩摩 亞)	東莞巨貿電子 金屬有限公司	東莞市	各類電子 產品、加 工、製 造、買賣	48,397	48,397	-	100.00%	16,667	8,768	8,768	
"	Good Sky Electric (BVI) Ltd.	BVI	各類電子 產品買賣	66,415	41,370	-	24.24%	52,450	(2,436)	(742)	

投資公司名稱	被投資公司名稱	所在地區	主要營業項目	原始投資金額		期末持有			被投資公司本期損益	本期認列之投資損益	備註
				本期期末	去年年底	股數	比率	帳面金額			
巨貿國際(股)公司(模里西斯)	巨貿高強精密組件(蘇州)有限公司	蘇州市	各類電子產品、加工、製造、買賣	85,000	85,000	-	-	-	-	-	
國興電工(股)公司	Good Sky Electric (BVI) Ltd.	BVI	各類電子產品買賣	224,000	224,000	-	75.76%	162,617	(2,436)	(2,372)	
Good Sky Electric (BVI) Ltd.	國興繼電器(深圳)有限公司	深圳市	各類電子產品、加工、製造、買賣	257,168	232,179	-	100.00%	(8,772)	(18,822)	(19,166)	
"	Good Sky Electric (Malaysia) Ltd.	馬來西亞	各類電子產品買賣	3,604	3,604	-	100.00%	2,391	(1,448)	(1,511)	

### (三)大陸投資資訊

單位：新台幣仟元

大陸被投資公司名稱	主要營業項目	實收資本額	投資方式(註1)	本期期初自台灣匯出累積投資金額	本期匯出或收回投資金額		本期期末自台灣匯出累積投資金額	被投資公司本期損益	本公司直接或間接投資之持股比例	本期認列投資(損)益(註2)	期末投資帳面價值	截至本期止已匯回投資收益
					匯出	收回						
百容電子(東莞)有限公司	生產程式開關、繼電器、連接器等機電電子元件。本公司部份產品委託大陸廠加工，對公司之經營無重大影響	\$47,285 (美金 1,433 仟元)	(二) ECE (BVI) (註4)	\$47,285 (美金 1,433 仟元)	\$ -	\$ -	\$47,285 (美金 1,433 仟元)	\$ -	100%	-	\$-	\$ - (註4)
百容電子(蘇州)有限公司	各類電子商品加工、製造、買賣	334,756 (美金 10,600 仟元)	(二) 豐創(薩摩亞)	334,756 (美金 10,600 仟元)	-	-	334,756 (美金 10,600 仟元)	(15,283)	100%	(19,877) (二).3	209,590	-
東莞巨貿電子金屬有限公司	各類電子商品加工、製造、買賣	48,397 (美金 1,473 仟元及港幣 1,213 仟元)	(二) 巨貿(薩摩亞)	48,397 (美金 1,473 仟元及港幣 1,213 仟元)	-	-	48,397 (美金 1,473 仟元及港幣 1,213 仟元)	8,768	100%	8,768 (二).3	16,667	-
巨貿高強精密組件(蘇州)有限公司	各類電子商品加工、製造、買賣	85,000 (美金 2,500 仟元)	(二) 巨貿(模里西斯)	85,000 (美金 2,500 仟元)	-	-	85,000 (美金 2,500 仟元)	-	100%	(8,410) (二).3	-	(註5)
國興繼電器(深圳)有限公司	各類電子商品加工、製造、買賣 (註6)	257,932 (美金 5,335 仟元及港幣 20,262 仟元)	(二) Good Sky (BVI)	232,941 (美金 5,335 仟元及港幣 13,762 仟元)	24,991 (港幣 6,500 仟元)	-	257,932 (美金 5,335 仟元及港幣 20,262 仟元)	(18,882)	100%	(16,166) (二).3	(8,772)	-

本期期末累計自台灣匯出 赴大陸地區投資金額	經 濟 部 投 審 會 核 准 投 資 金 額	依經濟部投審會規定 赴大陸地區投資限額
美金 21,341 仟元	美金 21,934 仟元	美金 42,837 仟元
港幣 21,475 仟元	港幣 21,726 仟元	港幣 21,726 仟元

註 1：投資方式區分為下列三種，標示種類別即可：

- (一)直接赴大陸地區從事投資
- (二)透過第三地區公司再投資大陸公司
- (三)其他方式

註 2：本期認列投資損益欄中：

- (一)若屬籌備中，尚無投資損益者，應予註明
- (二)投資損益認列基礎分為下列三種，應予註明
  - 1.經與中華民國會計師事務所所有合作關係之國際性會計師事務所查核簽證之財務報表
  - 2.經台灣母公司簽證會計師查核簽證之財務報表
  - 3.其他。

註 3：本表相關數字應以新臺幣列示。

註 4：百容電子(東莞)有限公司及 ECE(BVI)於民國 101 年間已辦理解散清算完成。

註 5：巨貿高強精密組(蘇州)有限公司於民國 102 年 10 月已辦理股權移轉完成。

註 6：國興繼電器(深圳)係子公司國興電工(股)公司取得 Good Sky (BVI) Ltd.100% 股權併入之子公司。

#### 十四、營運部門資訊

##### (一)一般性資訊

為管理之目的，合併公司之營運決策者以產品別或勞務別之角度經營業務，並將主要應報導部分為沖壓部門、電子零組件及繼電器部門。部分子公司之營運

則因營運規模小，相關資訊並未納入營運決策報告，故未包含於應報導部門中，其經營結果合併表達於「其他營運部門」項下。

## (二) 衡量基礎

合併公司營運決策者個別監督各營運單位之營運結果，以制定資源分配與績效評估之決策。部門之績效係根據稅前淨(損)益予以評估，並採與合併財務報表中稅前淨(損)益一致之方式衡量。另因合併公司並未將資產及負債金額納入營運決策報告中，故營運部門資產及負債之衡量金額為零。營運部門之會計政策皆與合併財務報表附註二所述之重要會計政策彙總說明相同。

## (三) 部門損益、資產與負債之資訊

提供予主要營運決策者之應報導部門資訊如下：

	102年度					合 計
	沖壓部門	電子零組件部門	繼電器部門	其他部門	調節及銷除	
收 入						
來自外部客戶收入	\$ 437,273	\$ 586,443	\$ 303,570	\$ 265,094	\$ -	\$ 1,592,380
部門間收入	-	40,375	5,208	31,314	(76,897)	-
利息收入	-	-	122	1,063	-	1,185
收入合計	\$ 437,273	\$ 626,818	\$ 308,900	\$ 297,471	\$ (76,897)	\$ 1,593,565
部門損益	\$ 16,429	\$ 39,775	\$ (1,137)	\$ 126,762	\$ (28,785)	\$ 153,044
部門總資產	\$ 436,055	\$ 486,764	\$ 325,868	\$ 2,224,705	\$ (781,162)	\$ 2,692,230
部門負債	\$ 57,742	\$ 121,219	\$ 65,008	\$ 202,974	\$ (31,185)	\$ 415,758
	101年度					
	沖壓部門	電子零組件部門	繼電器部門	其他部門	調節及銷除	合 計
收 入						
來自外部客戶收入	\$ 431,028	\$ 516,105	\$ 321,984	\$ 242,561	\$ -	\$ 1,511,678
部門間收入	-	45,655	4,902	120,288	(170,845)	-
利息收入	-	-	98	1,377	-	1,475
收入合計	\$ 431,028	\$ 561,760	\$ 326,984	\$ 364,226	\$ (170,845)	\$ 1,513,153
部門損益	\$ 3,199	\$ 13,240	\$ (2,804)	\$ (50,800)	\$ 41,312	\$ 4,147

## 101年度

	沖壓部門	電子零組件部門	繼電器部門	其他部門	調節及銷除	合計
部門總資產	\$ 447,226	\$ 468,903	\$ 339,084	\$2,041,405	\$ (728,302)	\$ 2,568,316
部門負債	\$ 41,432	\$ 113,734	\$ 105,748	\$ 218,705	\$ (72,741)	\$ 406,878

## (四)部門損益、資產與負債之調節資訊

部門淨損益與繼續營業單位稅前損益調節如下：

項 目	102 年度	101 年度
應報導營運部門淨損益	\$ 52,724	\$ (7,064)
採權益法認列之投資(損)益	10,867	9,336
其他收入	24,072	23,780
其他利益及損失	65,621	(21,872)
財務成本	(240)	(33)
繼續營業單位稅前損益	\$ 153,044	\$ 4,147

應報導部門資產與總資產之調節如下：

項 目	帳面金額		
	102. 12. 31	101. 12. 31	101. 1. 1
應報導營運部門資產合計數	\$ 2,692,230	\$ 2,568,316	\$ 2,603,224
未分配金額	-	-	-
總 資 產	\$ 2,692,230	\$ 2,568,316	\$ 2,603,224

應報導部門負債與總負債之調節如下：

項 目	帳面金額		
	102. 12. 31	101. 12. 31	101. 1. 1
應報導營運部門負債合計數	\$ 415,758	\$ 406,878	\$ 353,663
未分配金額	-	-	-
總 負 債	\$ 415,758	\$ 406,878	\$ 353,663



#### (五)地區別資訊

地 區	102 年度	101 年度
1.來自外部客戶收入		
台 灣	\$ 477,193	\$ 491,774
亞 洲	740,062	675,336
歐 洲	232,577	202,785
美 洲	133,085	131,492
其他國家	9,463	10,291
合 計	<u>\$ 1,592,380</u>	<u>\$ 1,511,678</u>
2.非流動資產		
台 灣	\$ 811,061	\$ 552,200
中國大陸	240,856	296,980
美 國	194	68
合 計	<u>\$ 1,052,111</u>	<u>\$ 849,248</u>

#### (六)重要客戶資訊

截至民國 102 年及 101 年 12 月 31 日止，合併公司因客戶層分散，故無集中單一客戶之情形。

#### 十五、首次採用國際財務報導準則

本合併財務報表係本集團依 IFRSs 所編製之第 4 季合併財務報表，於編製初始資產負債表時，本集團業已將先前依中華民國一般公認會計原則編製財務報表所報導之金額調整為依 IFRSs 報導之金額。本集團就首次採用 IFRSs 所選擇之豁免、追溯適用之例外及自中華民國一般公認會計原則轉換至 IFRSs 如何影響本集團財務狀況、財務績效及現金流量之調節，說明如下：

## (一)所選擇之豁免項目

### 1.企業合併

本集團對發生於轉換至 IFRSs 日(以下簡稱轉換日)前之企業合併,選擇不追溯適用國際財務報導準則第 3 號「企業合併」規定。此豁免亦適用於本公司過去取得之投資關聯企業。

### 2.股份基礎給付交易

本集團對於轉換日前因股份基礎給付交易所產生已既得之權益工具選擇不追溯適用國際財務報導準則第 2 號「股份基礎給付交易」。

### 3.認定成本

本公司及子公司於轉換至國際財務報導準則日並未對任何不動產、廠房及設備與無形資產項目選擇依其公允價值衡量。不動產、廠房及設備與無形資產係依 IFRSs 採成本模式衡量,並追溯適用有關規定。

### 4.員工福利

本集團選擇將與員工福利計畫有關之所有累積精算損益於轉換至國際財務報導準則日一次認列於保留盈餘。此外,本集團亦選擇適用國際財務報導準則第 1 號「首次採用國際財務報導準則」所提供關於豁免揭露前四年度之確定福利義務現值、計畫資產公允價值及計畫盈虧,以及經驗調整資訊之規定。因此,本集團自轉換至國際財務報導準則日起推延適用該等揭露規定,請參閱附註十五、(三)。

### 5.累積換算差異數

本集團選擇於轉換日將國外營運機構所產生之累積換算差異數認定為零,俟後產生之兌換差額則依國際會計準則第 21 號「匯率變動之影響」之規定處理。

## (二)自中華民國一般公認會計原則轉換至 IFRSs 之調節：

國際財務報導準則第 1 號規定,企業須對比較期間之權益、綜合損益及現金流量進行調節。各期間之權益及綜合損益,依先前之中華民國一般公認會計原則轉換 IFRSs 之調節,列示於下列各表：

# 1.民國 101 年 1 月 1 日權益之調節

單位：新台幣仟元

我國一般公認會計原則		轉換至國際財務報導準則之影響		國際財務報導準則		說明
項 目	金 額	認列及衡量差異	表達差異	金 額	項 目	
<b>流動資產</b>						
現金及約當現金	\$ 462,397	\$ —	\$ —	\$ 462,397	現金及約當現金	
公平價值變動列入損益之金融資產-流動	142,050	—	—	142,050	透過損益按公允價值衡量之金融資產-流動	
應收票據淨額	37,508	—	—	37,508	應收票據淨額	
應收票據-關係人淨額	60	—	—	60	應收票據-關係人淨額	
應收帳款淨額	353,726	—	—	353,726	應收帳款淨額	
應收帳款-關係人淨額	5,363	—	—	5,363	應收帳款-關係人淨額	
其他應收款	5,483	—	( 2)	5,481	其他應收款	
	—	—	2	2	當期所得稅資產	
存 貨	429,409	—	—	429,409	存 貨	
預付款項	9,643	—	—	9,643	預付款項	
其他流動資產	4,595	—	—	4,595	其他流動資產	
遞延所得稅資產-流動	4,774	—	( 4,774)	—		1
流動資產合計	1,455,008	—	( 4,774)	1,450,234	流動資產合計	
<b>長期投資</b>						
備供出售金融資產-非流動	33,443	—	—	33,443	備供出售金融資產-非流動	
以成本衡量之金融資產-非流動	113,383	—	—	113,383	以成本衡量之金融資產-非流動	
採權益法之長期股權投資	72,576	—	—	72,576	採權益法之投資	
長期投資合計	219,402	—	—	219,402		
<b>固定資產淨額</b>						
	813,487	—	( 12,657)	800,830	不動產、廠房及設備	2.3
	—	—	24,484	24,484	投資性不動產	
<b>無形資產</b>						
商 標 權	75	—	—	75	商 標 權	
專 利 權	9,915	—	—	9,915	專 利 權	
商 譽	21,689	—	—	21,689	商 譽	
遞延退休金成本	225	( 225)	—	—		5
土地使用權	13,359	—	( 13,359)	—		4
無形資產合計	45,263	( 225)	( 13,359)	31,679		
<b>其他資產</b>						
遞延所得稅資產-非流動	31,032	2,993	4,774	38,799	遞延所得稅資產-非流動	1
出租資產	24,484	—	( 24,484)	—		2
存出保證金	2,826	—	—	2,826	存出保證金	
遞延費用	8,954	—	—	8,954	遞延費用	
	—	—	12,657	12,657	預付設備款	3
	—	—	13,359	13,359	長期預付租金	4
其他資產合計	1,145,448	2,768	4,774	1,152,990	非流動資產合計	
資產總計	\$ 2,600,456	\$ 2,768	\$ —	\$ 2,603,224	資產總計	

我國一般公認會計原則		轉換至國際財務報導準則之影響		國際財務報導準則		說明
項 目	金 額	認列及衡量差異	表達差異	金 額	項 目	
流動負債					流動負債	
應付票據	\$ 3,832	\$ —	\$ —	\$ 3,832	應付票據	
應付帳款	176,108	—	—	176,108	應付帳款	
應付帳款-關係人	21,551	—	—	21,551	應付帳款-關係人	
其他應付款項	12,169	—	82,991	95,160	其他應付款	
應付所得稅	14,148	—	—	14,148	當期所得稅負債	
應付費用	82,991	—	( 82,991)	—		
預收款項	2,458	—	—	2,458	預收款項	
一年或一營業週期內到期長期負債	2,480	—	—	2,480	一年或一營業週期內到期長期負債	
其他流動負債	9,933	—	—	9,933	其他流動負債	
流動負債合計	325,670	—	—	325,670	流動負債合計	
其他負債					非流動負債	
遞延所得稅負債	—	10,902	—	10,902	遞延所得稅負債	
應計退休金負債	487	16,538	—	17,025	應計退休金負債	5
存入保證金	66	—	—	66	存入保證金	
其他負債合計	553	27,440	—	27,993		
負債總計	326,223	27,440	—	353,663	負債總計	
股 本	1,133,338	—	—	1,133,338	股 本	
資本公積					資本公積	
資本公積—發行溢價	481,309	—	—	481,309	資本公積—發行溢價	
資本公積—長期投資	723	—	—	723	資本公積—採權益法認列關聯企業及合資企業股權淨值之變動數	
資本公積—合併溢額	225,655	—	—	225,655	資本公積—合併溢額	
	707,687	—	—	707,687		
保留盈餘					保留盈餘	
法定盈餘公積	170,245	—	—	170,245	法定盈餘公積	
特別盈餘公積	12,468	38,611	—	51,079	特別盈餘公積	
未提撥保留盈餘	156,527	—	—	156,527	未分配盈餘	
保留盈餘合計	339,240	38,611	—	377,851	保留盈餘合計	
股東權益其他項目					其他權益	
累積換算調整數	64,128	( 64,128)	—	—	國外營運機構財務報表換算之兌換差額	6
未認列為退休金成本之淨損失	( 1,141)	1,141	—	—		5
金融商品之未實現損益	18,659	—	—	18,659	備供出售金融資產未實現損益	
股東權益其他項目合計	81,646	( 62,987)	—	18,659	其他權益合計	
少數股權	12,322	( 296)	—	12,026	非控制權益	5
股東權益總計	2,274,233	( 24,672)	—	2,249,561	權益總計	
負債及股東權益總計	\$ 2,600,456	\$( 2,768)	\$ —	\$ 2,603,224	負債及權益總計	

2.民國 101 年 12 月 31 日權益之調節

單位：新台幣仟元

我國一般公認會計原則		轉換至國際財務報導準則之影響		國際財務報導準則		說明
項 目	金 額	認列及衡量差異	表達差異	金 額	項 目	
<b>流動資產</b>						
現金及約當現金	\$ 565,575	—	—	\$ 565,575	現金及約當現金	
公平價值變動列入損益之金融資產-流動	132,405	—	—	132,405	透過損益按公允價值衡量之金融資產-流動	
應收票據淨額	30,364	—	—	30,364	應收票據淨額	
應收票據-關係人淨額	37	—	—	37	應收票據-關係人淨額	
應收帳款淨額	358,248	—	—	358,248	應收帳款淨額	
應收帳款-關係人淨額	3,049	—	—	3,049	應收帳款-關係人淨額	
其他應收款	11,064	—	( 5,784)	5,280	其他應收款	
其他應收款-關係人	7,837	—	—	7,837	其他應收款-關係人	
	—	—	5,784	5,784	當期所得稅資產	
存 貨	366,366	—	—	366,366	存 貨	
預付款項	11,032	—	( 1,235)	9,797	預付款項	
其他流動資產	2,317	—	—	2,317	其他流動資產	
遞延所得稅資產-流動	4,735	—	( 4,735)	—		1
流動資產合計	1,493,029	—	( 5,970)	1,487,059	流動資產合計	
<b>長期投資</b>						
備供出售金融資產-非流動	31,981	—	—	31,981	備供出售金融資產-非流動	
以成本衡量之金融資產-非流動	113,383	—	—	113,383	以成本法衡量之金融資產-非流動	
採權益法之長期股權投資	78,712	—	—	78,712	採權益法之投資	
長期投資合計	224,076	—	—	224,076		
<b>固定資產淨額</b>						
	726,433	—	( 13,112)	713,321	不動產、廠房及設備	2.3
	—	—	35,567	35,567	投資性不動產	
<b>無形資產</b>						
商 標 權	51	—	—	51	商 標 權	
專 利 權	9,807	—	—	9,807	專 利 權	
電腦軟體成本	10	—	—	10	電腦軟體成本	
商 譽	24,407	—	—	24,407	商 譽	
遞延退休金成本	203	( 203)	—	—		
土地使用權	12,428	—	( 12,428)	—		4
無形資產合計	46,906	( 203)	( 12,428)	34,275		
<b>其他資產</b>						
遞延所得稅資產-非流動	33,626	3,400	4,735	41,761	遞延所得稅資產-非流動	1
出租資產	35,567	—	( 35,567)	—		2
存出保證金	1,428	—	—	1,428	存出保證金	
遞延費用	5,289	—	—	5,289	遞延費用	
	—	—	13,112	13,112	預付設備款	3
	—	—	12,428	12,428	長期預付租金	4
其他資產合計	1,073,325	3,197	4,735	1,081,257	非流動資產合計	
資產總計	\$ 2,566,354	\$ 3,197	\$ ( 1,235)	\$ 2,568,316	資產總計	

我國一般公認會計原則		轉換至國際財務報導準則之影響		國際財務報導準則		說明
項 目	金 額	認列及衡量差異	表達差異	金 額	項 目	
<b>流動負債</b>					<b>流動負債</b>	
短期借款	\$ 2,169	—	—	\$ 2,169	短期借款	
應付票據	4,228	—	—	4,228	應付票據	
應付帳款	218,338	—	—	218,338	應付帳款	
應付帳款-關係人	16,572	—	—	16,572	應付帳款-關係人	
其他應付款項	21,175	—	77,431	98,606	其他應付款項	
應付所得稅	25,182	—	—	25,182	當期所得稅負債	
應付費用	77,431	—	( 77,431)	—		
預收款項	3,579	—	—	3,579	預收款項	
其他流動負債	11,115	—	—	11,115	其他流動負債-其他	
流動負債合計	379,789	—	—	379,789	流動負債合計	
<b>其他負債</b>					<b>非流動負債</b>	
遞延所得稅負債	—	9,911	—	9,911	遞延所得稅負債	
應計退休金負債	—	18,183	( 1,235)	16,948	應計退休金負債	5
存入保證金	230	—	—	230	存入保證金	
其他負債合計	230	28,094	( 1,235)	27,089		
<b>負債總計</b>	<b>380,019</b>	<b>28,094</b>	<b>( 1,235)</b>	<b>406,878</b>	<b>負債總計</b>	
<b>股 本</b>	<b>1,133,338</b>	<b>—</b>	<b>—</b>	<b>1,133,338</b>	<b>股 本</b>	
<b>資本公積</b>						
資本公積—發行溢價	481,309	—	—	481,309	資本公積—發行溢價	
資本公積—長期投資	723	—	—	723	資本公積—採權益法認列關聯企業及合資企業股權淨值之變動數	
資本公積—合併溢額	225,655	—	—	225,655	資本公積—合併溢額	
	707,687	—	—	707,687		
<b>保留盈餘</b>					<b>保留盈餘</b>	
法定盈餘公積	172,047	—	—	172,047	法定盈餘公積	
特別盈餘公積	12,467	33,776	—	46,243	特別盈餘公積	
未提撥保留盈餘	104,632	( 1,527)	—	103,105	未分配盈餘	
保留盈餘合計	289,146	32,249	—	321,395	保留盈餘合計	
<b>股東權益其他項目</b>					<b>其他權益</b>	
累積換算調整數	39,936	( 58,302)	—	( 18,366)	國外營運機構財務報表換算之兌換差額	
未認為退休金成本之淨損失	( 1,443)	1,443	—	—		
金融商品之未實現損益	17,197	—	—	17,197	備供出售金融資產未實現損益	
股東權益其他項目合計	55,690	( 56,859)	—	( 1,169)	其他權益合計	
<b>庫藏股票</b>	<b>( 11,885)</b>	<b>—</b>	<b>—</b>	<b>( 11,885)</b>		
少數股權	12,359	( 287)	—	12,072	非控制權益	5
股東權益總計	2,186,335	( 24,897)	—	2,161,438	權益總計	
<b>負債及股東權益總計</b>	<b>\$ 2,566,354</b>	<b>\$ ( 3,197)</b>	<b>\$ ( 1,235)</b>	<b>\$ 2,568,316</b>	<b>負債及權益總計</b>	

### 3.民國 101 年度綜合損益之調節

單位：新台幣仟元

項目	我國一般公認會計原則	轉換至國際財務報導準則之影響		國際財務報導準則	說明
	金額	認列及衡量差異	表達差異	金額	
銷貨收入	\$ 1,532,852	\$ -	\$ -	\$ 1,532,852	
銷貨退回	(13,782)	-	-	(13,782)	
銷貨折讓	(7,392)	-	-	(7,392)	
營業收入淨額	1,511,678	-	-	1,511,678	營業收入淨額
營業成本	(1,256,390)	-	-	(1,256,390)	營業成本
營業毛利	255,288	-	-	255,288	營業毛利
營業費用					營業費用
推銷費用	(84,714)	-	-	(84,714)	推銷費用
管理費用	(110,515)	474	-	(110,041)	管理費用
研究費用	(67,597)	-	-	(67,597)	研究費用
營業費用合計	(262,826)	474	-	(262,352)	
營業利益	(7,538)	474	-	(7,064)	營業利益
營業外收入及費用					營業外收入及支出
什項收入	13,618	-	-	13,618	其他收入
採權益法認列之投資收益	9,336	-	-	9,336	採權益法之關聯企業及合資損益之份額
利息收入	1,475	-	-	1,475	利息收入
租金收入	1,390	-	-	1,390	租金收入
股利收入	7,297	-	-	7,297	股利收入
處分投資利益	403	-	-	403	處分投資利益
金融資產評價利益	340	-	-	340	透過損益按公允價值衡量之金融資產利益
利息費用	(33)	-	-	(33)	利息費用
什項支出	(8,620)	-	-	(8,620)	什項支出
處分固定資產損失	(152)	-	-	(152)	處分不動產、廠房及設備損失
處分投資損失	(3,149)	-	-	(3,149)	處分投資損失
兌換損失	(10,694)	-	-	(10,694)	外幣兌換損失
合計	11,211	-	-	11,211	
稅前利益	3,673	474	-	4,147	稅前利益
所得稅費用	(19,025)	-	-	(19,025)	所得稅費用
合併總(損)益	\$ (15,352)	\$ 474	\$ -	(14,878)	本期淨利
					其他綜合損益
				(18,366)	國外營運機構財務報表換算之兌換差額
				(1,462)	備供出售金融資產未實現評估(損)益
				(1,991)	確定福利計畫精算利益
				(21,819)	其他綜合損益(稅後淨額)
				\$ (36,697)	本期綜合損益總額
					淨利(損)歸屬於：
少數股權損益	(741)	26	-	(767)	非控制權益(淨利/損)
合併淨損益	\$ (16,093)	\$ 448	\$ -	\$ (15,645)	母公司業主(淨利/損)
		(16)	-	(751)	綜合損益總額歸屬於：
					非控制權益(綜合損益)
		\$ (16)	\$ -	\$ (37,448)	母公司業主(綜合損益)

### (三)重大調節原因之說明

#### 1.遞延所得稅之分類及備抵評價科目

本集團依照我國先前一般公認會計原則，遞延所得稅資產或負債依其相關資產或負債之分類劃分為流動或非流動項目，無相關之資產或負債者，依預期迴轉期間之長短劃分為流動或非流動項目。轉換至國際財務報導準則後，遞延所得稅資產或負債一律分類為非流動項目。本集團於101年1月1日及101年12月31日調整將遞延所得稅資產重分類至非流動資產之金額分別為4,774仟元及4,735仟元。

轉換至國際財務報導準則必須調整之所得稅影響，依國內稅率計算對遞延所得稅資產—非流動之淨變動，列示如下：

項 目	101. 1. 1	101. 12. 31
員工退休金之所得稅影響數	\$ 2,993	\$ 3,400

上列所得稅影響，使本集團於101年1月1日及101年12月31日遞延所得稅資產分別增加7,767仟元及8,135仟元。

#### 2.出租資產、閒置資產及其他資產之分類

轉換至國際財務報導準則前，子公司部分尚未決定用途土地帳列於固定資產；出租資產、閒置資產及登記於他人名下之土地帳列其他資產項下；轉換為國際財務報導準則後依其性質重分類為不動產、廠房及設備及投資性不動產。

本集團將固定資產、出租資產、閒置資產及其他資產重分類至不動產、廠房及設備及投資性不動產，明細如下：

##### (1)101年1月1日

單位：新台幣仟元

我國一般公認會計原則		國際財務報導準則	
項 目	金 額	項 目	金 額
固定資產	\$ 813,487	不動產、廠房及設備	\$ 800,830
出租資產	24,484	投資性不動產	24,484
		其他非流動資產	12,657
合 計	\$ 837,971	合 計	\$ 837,971



(2)101 年 12 月 31 日

單位：新台幣仟元

我國一般公認會計原則		國際財務報導準則	
項 目	金 額	項 目	金 額
固定資產	\$ 726,433	不動產、廠房及設備	\$ 713,321
出租資產	35,567	投資性不動產	35,567
		其他非流動資產	13,112
合 計	\$ 762,000	合 計	\$ 762,000

### 3.預付設備款

轉換至國際財務報導準則前，購置設備之預付款列於固定資產項下之預付設備款。轉換至國際財務報導準則後，購置設備之預付款則列為預付款項，分類為非流動資產。本集團於 101 年 1 月 1 日及 101 年 12 月 31 日將預付設備款重分類至預付款項－非流動之金額分別為 12,657 仟元及 13,112 仟元。

### 4.土地使用權之分類

依我國一般公認會計原則，本集團之大陸子公司所持有之土地使用權分類為無形資產。轉換為 IFRSs 後，應適用租賃會計帳列「長期預付租金」項下，並逐期攤銷至租金費用，本集團於 101 年 1 月 1 日及 101 年 12 月 31 日將土地使用權自無形資產項下重分類至長期預付租金分別為 13,359 仟元及 12,428 仟元。

### 5.員工福利

#### (1)退 休 金

本集團依照我國先前一般公認會計原則之規定，對確定福利義務進行精算評價並認列相關退休金成本及應計退休金負債；轉換至國際財務報導準則後，應依國際會計準則第 19 號「員工福利」之規定，對確定福利義務進行精算評價。

本集團因重新精算並將確定福利計畫之精算損益於轉換日歸零，致 101 年 1 月 1 日及 101 年 12 月 31 日分別調整增加應計退休金負債 16,538 仟元及 18,183 仟元及調整減少非控制權益 296 仟元及 287 仟元。另於 101 年度退休金成本調整減少 474 仟元。

另依我國一般公認會計原則之規定，若帳列之應計退休金負債低於最低退休金負債，則應將不足之部分補列；轉換至國際財務報導準則後，無最低退休金負債之規定，致本集團於 101 年 1 月 1 日及 101 年 12 月 31 日止分別將遞延退休金成本沖減 225 仟元及 203 仟元、未認列退休金成本淨損失沖減 1,141 仟元及 1,443 仟元及應計退休金負債分別增加 16,538 仟元及 18,183 仟元。

#### 6. 累積換算調整數

本集團應用國際財務報導準則第 1 號有關累積換算調整數之豁免，將 101 年 1 月 1 日累積換算調整數重設為零。於轉換日將先前依我國一般公認會計原則之規定認列累積換算調整數貸餘 64,128 仟元轉入保留盈餘。

#### 7. 未分配盈餘之調節

	101. 1. 1	101. 12. 31
我國一般公認會計原則下之未分配盈餘 調整項目：	\$ 156,527	\$ 104,632
確定福利計畫之調整	(17,609)	(19,543)
所得稅之調整	(7,908)	(6,510)
累積換算調整數之調整	64,128	58,302
特別盈餘公積之調整	(38,611)	(33,776)
小 計	-	(1,527)
國際財務報導準則下之未分配盈餘	\$ 156,527	\$ 103,105

## 8.權益之調節

	101. 1. 1	101. 12. 31
我國一般公認會計原則下之股東權益調整項目：		
	\$ 2,274,233	\$ 2,186,335
確定福利計畫之調整	(17,609)	(19,543)
所得稅之調整	(7,908)	(6,510)
未認列退休金成本之淨損失之調整	1,141	1,443
非控制權益之調整	(296)	(287)
小    計	(24,672)	(24,897)
國際財務報導準則下之股東權益	\$ 2,249,561	\$ 2,161,438

### 轉換日提列之特別盈餘公積

依金管會於 101 年 4 月 6 日發佈之金管證發字第 1010012865 號函令規定，於首次採用國際財務報導準則時，應就帳列股東權益項下之未實現重估增值及累積換算調整數(利益)，因選擇適用國際財務報導準則第一號豁免項目而轉入保留盈餘部分，分別提列相同數額之特別盈餘公積；但轉換日因首次採用國際財務報導準則產生之保留盈餘增加數不足提列時，得僅就因轉換採用國際財務報導準則產生之保留盈餘增加數予以提列。嗣後公司因使用、處分或重分類相關資產時，得就原提列特別盈餘公積之比例予以迴轉分派盈餘。

## 9. 101 年 1 至 12 月現金流量表之重大調整

(1)由我國一般公認會計原則轉換為國際財務報導準則，對現金流量表並未有重大影響。本集團依先前一般公認會計原則按間接法編製之現金流量表，係將利息收現數、股利收現數及利息支付數作為營業活動之現金流量，且未被要求單獨揭露利息收現數、股利收現數與利息支付數。惟依國際會計準則第 7 號「現金流量表」之規定，本集團民國 101 年度利息收現數為 1,475 仟元，股利收現數為 10,138 仟元，民國 101 年度利息支付數為 23 仟元，係單獨予

以揭露，且依其性質將利息、股利收現數及利息支付數表達為營業活動之現金流量。

(2)除上述差異外，依國際財務報導準則編製之合併現金流量表與依先前一般公認會計原則所編製者，並無其他重大差異。

## 會計師查核報告

百容電子股份有限公司 公鑒：


百容電子股份有限公司民國102年12月31日、101年12月31日及101年1月1日之個體資產負債表，暨民國102年及101年1月1日至12月31日之個體綜合損益表、個體權益變動表及個體現金流量表，業經本會計師查核竣事。上開個體財務報告之編製係公司管理階層之責任，本會計師之責任則為根據查核結果對上開個體財務報告表示意見。如個體財務報告附註六(六)所述，列入上開個體財務報告之部分採用權益法之投資，其財務報告並未經本會計師查核，而係由其他會計師查核。因此本會計師對上開個體財務報告所表示之意見中，採用權益法之投資於民國102年12月31日、101年12月31日及101年1月1日之金額分別為86,657仟元、78,712仟元及72,576仟元；暨民國102年及101年度採用權益法認列之綜合損益份額（含採用權益法認列之關聯企業及合資損益與其他綜合損益之份額）分別為10,827仟元及9,336仟元，暨附註十三所揭露之轉投資事業相關資訊，係依被投資公司委任其他會計師查核之財務報告作評價及揭露，本會計師並未查核該等財務報告。

本會計師係依照一般公認審計準則及會計師查核簽證財務報表規則規劃並執行查核工作，以合理確信個體財務報告有無重大不實表達。此項查核工作包括以抽查方式獲取個體財務報告所列金額及所揭露事項之查核證據、評估管理階層編製個體財務報告所採用之會計原則及所作之重大會計估計，暨評估個體財務報告整體之表達。本會計師相信此項查核工作及其他會計師之查核報告可對所表示之意見提供合理之依據。

依本會計師之意見，基於本會計師之查核結果及其他會計師之查核報告，第一段所述個體財務報告在所有重大方面係依照證券發行人財務報告編製準則編製，足以允當表達百容電子股份有限公司民國102年12月31日、101年12月31日及101年1月1日之個體財務狀況，暨民國102年及101年1月1日至12月31日之個體財務績效與個體現金流量。

國富浩華聯合會計師事務所

會計師：吳麗容



會計師：卓慶全



核准文號：金管證審字第10200032833號

民國103年3月20日



民國102年12月31日  
 101年12月31日及101年1月1日

單位：新台幣仟元

代碼	資產	附註	102.12.31		101.12.31		101.1.1	
			金額	%	金額	%	金額	%
11XX	流動資產							
1100	現金及約當現金	六.(一)	\$ 441,030	17	\$ 395,694	17	\$ 294,278	12
1110	透過損益按公允價值衡量之金融資產—流動	六.(二)	121,829	5	98,356	4	101,347	4
1150	應收票據	六.(三)	19,526	1	26,082	1	31,743	1
1160	應收票據—關係人	七.(二)	35	-	57	-	101	-
1170	應收帳款	六.(四)	190,369	7	158,281	7	218,009	9
1180	應收帳款—關係人	七.(二)	17,995	1	30,759	1	31,727	1
1200	其他應收款		2,962	-	3,016	-	2,016	-
1210	其他應收款—關係人	七.(二)	19,002	1	23,714	1	7,266	-
1220	當期所得稅資產		5,778	-	5,778	-	-	-
1310	存貨	六.(五)	242,050	9	257,977	11	305,654	13
1410	預付款項		13,812	1	23,460	1	2,723	-
1470	其他流動資產	八	13,783	1	109	-	415	-
	流動資產合計		1,088,171	43	1,023,283	43	995,279	40
15XX	非流動資產							
1523	備供出售金融資產—非流動	六.(七)	47,357	2	31,981	1	33,443	1
1543	以成本衡量之金融資產—非流動	六.(八)	89,913	4	93,676	4	93,676	5
1550	採用權益法之投資	六.(六)	762,154	30	704,402	29	765,032	31
1600	不動產、廠房及設備	六.(九)及八	446,195	17	446,761	19	469,576	19
1760	投資性不動產	六.(十)	23,674	1	24,079	1	24,484	1
1780	無形資產		37,199	1	37,912	2	38,346	2
1840	遞延所得稅資產		33,116	1	34,282	1	32,003	1
1900	其他非流動資產	七.(二)	26,584	1	6,145	-	8,854	-
	非流動資產合計		1,466,192	57	1,379,238	57	1,465,414	60
	資產總計		\$ 2,554,363	100	\$ 2,402,521	100	\$ 2,460,693	100

(請參閱個體財務報表附註)



董事長：廖本林




經理人：廖本林



會計主管：蔡扶宜

民國102年12月31日及101年1月1日



百香子股份有限公司  
個體財務報表

代碼	負債及權益	附註	102.12.31		101.12.31		101.1.1	
			金額	%	金額	%	金額	%
21XX	流動負債							
2100	短期借款	六、(十一)	\$ -	-	\$ 2,169	-	\$ -	-
2150	應付票據		2,261	-	3,159	-	2,317	-
2170	應付帳款		121,968	5	110,410	5	82,980	3
2180	應付帳款－關係人	七、(二)	36,734	1	24,410	1	38,020	2
2200	其他應付款		70,506	3	56,301	3	51,259	2
2220	其他應付款－關係人	七、(二)	886	-	-	-	-	-
2230	當期所得稅負債		24,535	1	24,613	1	13,812	1
2300	其他流動負債		8,568	-	10,117	-	6,680	-
2320	一年或一營業週期內到期長期負債	六、(十二)	-	-	-	-	2,480	-
	流動負債合計		265,458	10	231,179	10	197,548	8
25XX	非流動負債							
2570	遞延所得稅負債	六、(二十四)	17,305	1	9,911	-	10,902	1
2640	應付退休金費用／應計退休金負債	六、(十三)	9,095	-	10,184	1	10,728	-
2645	存入保證金	七、(二)	66	-	166	-	66	-
2650	採用權益法之投資項目	六、(六)	-	-	1,715	-	3,914	-
	非流動負債合計		26,466	1	21,976	1	25,610	1
	負債總計		291,924	11	253,155	11	223,158	9
31XX	權益							
3100	普通股	六、(十四)	1,133,338	44	1,133,338	47	1,133,338	46
3110	股本合計		1,133,338	44	1,133,338	47	1,133,338	46
3200	資本公積	六、(十五)	481,309	19	481,309	20	481,309	20
3210	發行溢價		543	-	723	-	723	-
3260	採權益法認列關聯企業及合資企業股權淨值之變動數		225,655	9	225,655	9	225,655	9
3270	合併溢額		707,507	28	707,687	29	707,687	29
	資本公積合計		1,197,404	46	1,197,334	46	1,197,334	46
3300	保留盈餘		172,047	7	172,047	7	170,245	7
3310	法定盈餘公積		46,017	2	46,243	2	51,079	2
3320	特別盈餘公積		190,266	8	103,105	4	156,527	6
3350	未分配盈餘		408,330	17	321,395	13	377,851	15
	保留盈餘合計		616,610	23	642,794	26	685,702	30
3400	其他權益	六、(十七)	3,285	-	(18,366)	(1)	-	-
3410	國外營運機構財務報表換算之兌換差額		33,867	1	17,197	1	18,659	1
3425	備供出售金融資產未實現損益		37,132	1	(1,169)	-	18,659	1
	其他權益合計		70,284	3	(1,838)	-	37,327	2
3500	庫藏股票	六、(十八)	(23,888)	(1)	(11,885)	-	-	-
	權益總計		2,262,439	89	2,149,366	89	2,237,535	91
	負債及權益總計		\$ 2,554,363	100	\$ 2,402,521	100	\$ 2,460,693	100

(請參閱個體財務報表附註)



董事長：廖本林



經理人：廖本林



會計主管：蔡玟宜

## 百容電子股份有限公司

## 個體綜合損益表

民國102年1月1日至102年12月31日及  
民國101年1月1日至101年12月31日

單位：新台幣仟元

代碼	項 目	附 註	102年度		101年度	
			金 額	%	金 額	%
4000	營業收入淨額	六.(十九),七(二)	\$ 1,064,091	100	\$ 992,797	100
5000	營業成本	六.(五),七(二)	(838,949)	(79)	(819,247)	(83)
5900	營業毛利		225,142	21	173,550	17
6000	營業費用	七(二)				
6100	推銷費用		(41,900)	(4)	(39,262)	(3)
6200	管理費用		(57,076)	(5)	(40,130)	(4)
6300	研發費用		(65,511)	(6)	(58,895)	(6)
	營業費用合計		(164,487)	(15)	(138,287)	(13)
6900	營業淨利		60,655	6	35,263	4
7000	營業外收入及支出					
7010	其他收入	六.(二十),七(二)	24,233	2	22,776	2
7020	其他利益及損失	六.(二十一)	24,884	2	(18,578)	(2)
7050	財務成本	六.(二十三)	(189)	-	(22)	-
7060	採用權益法認列之關聯企業及合資損益之份額		39,392	4	(45,142)	(5)
	營業外收入及支出合計		88,320	8	(40,966)	(5)
7900	稅前淨利(損)		148,975	14	(5,703)	(1)
7950	所得稅(費用)利益	六.(二十四)	(26,693)	(3)	(9,942)	(1)
8200	本期淨利(損)		\$ 122,282	11	\$ (15,645)	(2)
8300	其他綜合損益	六.(二十五)				
8310	國外營運機構財務報表換算之兌換差額		\$ 21,651	2	\$ (18,366)	(2)
8325	備供出售金融資產未實現評價損益		16,670	2	(1,462)	-
8360	確定福利計劃計算利益		149	-	(1,975)	-
	其他綜合損益(淨額)合計		38,470	4	(21,803)	(2)
8500	本期綜合損益總額		\$ 160,752	15	\$ (37,448)	(4)
	每股盈虧：					
9750	基本每股盈餘(虧損)(新台幣元)	六.(二十六)	\$ 1.10		\$ (0.14)	
9850	稀釋每股盈餘(虧損)(新台幣元)		\$ 1.10		\$ (0.14)	

(請參閱個體財務報表附註)

董事長：廖本林




經理人：廖本林



會計主管：蔡荻宜







單位：新台幣仟元

項 目	股本	資本公積	保留盈餘	其他權益	其他權益	未實現損益	庫藏股票	合計		
民國101年1月1日餘額	\$ 1,133,338	\$ 481,309	\$ 723	\$ 225,655	\$ 170,245	\$ 51,079	\$ 156,527	\$ 18,659	\$ -	\$ 2,237,535
100年度盈餘指撥及分配：										
提列法定盈餘公積				1,802			(1,802)			
發放現金股利							(34,000)			(34,000)
本期淨損							(15,645)			(15,645)
本期其他綜合損益(稅後)							(1,975)			(1,975)
本期綜合損益總額							(17,620)			(17,620)
庫藏股買回										
特別盈餘公積迴轉數										
民國101年12月31日餘額	\$ 1,133,338	\$ 481,309	\$ 723	\$ 225,655	\$ 172,047	\$ 46,243	\$ 103,105	\$ 17,197	\$ (11,885)	\$ 2,149,366
民國102年1月1日餘額	\$ 1,133,338	\$ 481,309	\$ 723	\$ 225,655	\$ 172,047	\$ 46,243	\$ 103,105	\$ 17,197	\$ (11,885)	\$ 2,149,366
101年度盈餘指撥及分配：										
發放現金股利							(33,354)			(33,354)
本期淨利							122,282			122,282
本期其他綜合損益(稅後)							149			149
本期綜合損益總額							122,431			122,431
庫藏股買回										
取得或處分子公司股權價格與帳面價值差異										
特別盈餘公積迴轉數										
民國102年12月31日餘額	\$ 1,133,338	\$ 481,309	\$ 543	\$ 225,655	\$ 172,047	\$ 46,017	\$ 190,266	\$ 33,867	\$ (23,888)	\$ 2,262,439

(請參閱個體財務報表附註)



董事長：廖本林



經理人：廖本林



會計主管：蔡扶宜

百容電子股份有限公司  
 個體現金流量表  
 民國102年1月1日至12月31日及  
 民國101年1月1日至12月31日

單位：新台幣仟元

項 目	102年度	101年度
營業活動之現金流量：		
繼續營業單位稅前淨利(損)	\$ 148,975	\$ (5,703)
停業單位稅前淨利	-	-
本期稅前淨利(損)	148,975	(5,703)
調整項目：		
不影響現金流量之收益費損項目：		
折 舊	73,804	73,543
投資性不動產折舊費用	405	405
各項攤提	3,146	2,990
透過損益按公允價值衡量之金融資產損失(利益)	90	(2,009)
利息費用	189	22
利息收入	(733)	(972)
股利收入	(5,904)	(6,003)
採用權益法認列之關聯企業及合資利益之份額	(39,392)	45,142
處分不動產、廠房及設備損失(利益)	69	(350)
處分投資(利益)損失	(6,530)	5,674
未實現外幣兌換(利益)損失	(347)	5,481
不影響現金流量之收益費損項目合計	24,797	123,923
與營業活動相關之資產/負債變動數：		
透過損益按公允價值衡量之金融資產	(19,588)	5,145
應收票據	6,556	5,661
應收票據－關係人	22	44
應收帳款	(32,088)	59,728
應收帳款－關係人	12,764	968
其他應收款	54	(6,778)
其他應收款－關係人	4,712	(7,347)
存 貨	15,927	47,677
預付款項	9,647	(22,966)
其他流動資產	(13,673)	306
應付票據	(898)	842
應付帳款	11,558	27,430
應付帳款－關係人	12,324	(13,610)
其他應付款	14,205	5,042
其他應付款－關係人	886	-
其他流動負債	(1,549)	3,437
應計退休金負債	(1,090)	-
與營業活動相關之資產/負債淨變動合計	19,769	105,579
調整項目合計	44,566	229,502
營運產生之現金流入	193,541	223,799

接第6頁

(請參閱個體財務報表附註)

董事長：廖本林



經理人：廖本林



會計主管：蔡荻宜



百容電子股份有限公司  
 個體現金流量表  
 民國102年1月1日至12月31日及  
 民國101年1月1日至12月31日

單位：新台幣仟元  
 101年度

項 目	102年度	101年度
承第5頁		
收取之利息	733	972
收取之股利	12,018	11,909
支付之利息	(189)	(23)
支付之股利	(33,354)	(34,000)
支付之所得稅	(15,198)	(6,861)
<b>營業活動之淨現金流入</b>	<b>157,551</b>	<b>195,796</b>
投資活動之現金流量：		
取得以成本衡量之金融資產	(1,500)	-
處分備供出售之金融資產	1,294	-
取得採用權益法之投資	(2,923)	(32,059)
取得不動產、廠房及設備	(73,637)	(50,728)
處分不動產、廠房及設備	315	350
取得無形資產	(234)	(548)
存出保證金增加	-	1,006
其他非流動資產增加	(18,926)	(1,720)
預付設備款(增加)減少	(2,332)	1,415
<b>投資活動之淨現金流出</b>	<b>(97,943)</b>	<b>(82,284)</b>
籌資活動之現金流量：		
短期借款(減少)增加	(2,169)	2,169
長期借款減少	-	(2,480)
存入保證金(減少)增加	(100)	100
庫藏股票買回成本	(12,003)	(11,885)
<b>籌資活動之淨現金流出</b>	<b>(14,272)</b>	<b>(12,096)</b>
匯率變動對現金及約當現金之影響	-	-
本期現金及約當現金增加數	45,336	101,416
期初現金及約當現金餘額	395,694	294,278
期末現金及約當現金餘額	\$ 441,030	\$ 395,694

(請參閱個體財務報表附註)

董事長：廖本林



經理人：廖本林



會計主管：蔡荻宜



# 百容電子股份有限公司

## 個體財務報表附註

民國 102 年 12 月 31 日、

民國 101 年 12 月 31 日及

民國 101 年 1 月 1 日

(金額除特別註明者外，均以新台幣仟元為單位)

### 一、公司沿革

百容電子股份有限公司（以下簡稱本公司）於民國 70 年 12 月依中華民國公司法之規定組織並核准設立登記，主要經營程式開關、繼電器、端子台等電子零組件之加工製造、買賣及各種電池加工製造、買賣等業務，其產品主要為電腦、通訊等設備之零組件。

本公司於民國 93 年 1 月 16 日經股東臨時會通過與巨貿高強科技股份有限公司合併案件，合併基準日為民國 93 年 6 月 30 日，本公司為存續公司，合併後名稱仍為百容電子股份有限公司。

巨貿高強科技股份有限公司成立於民國 76 年 4 月，主要經營各種電子零組件、模具、半導體及導線架之加工製造買賣業務。

本公司股票自民國 90 年 9 月 17 日起在臺灣證券交易所上市買賣。

本公司並無最終母公司。

### 二、通過財務報告之日期及程序

本個體財務報表已於民國 103 年 3 月 20 日經提報董事會後發佈。

### 三、新發佈及修訂準則及解釋之應用

(一)已採用金融監督管理委員會（以下簡稱「金管會」）認可之新發佈、修正後國際財務報導準則之影響：

本年度係首次採用國際財務報導準則，故不適用。

(二)尚未採用金管會認可之新發佈、修正後國際財務報導準則之影響：

國際會計準則理事會(以下稱理事會)於民國 98 年 11 月發佈國際財務報導準則第九號「金融工具」，生效日為民國 102 年 1 月 1 日(理事會於民國 100 年 12 月將準則生效日延後至民國 104 年 1 月 1 日，復於民國 102 年 11 月宣布刪除民國 104 年 1 月 1 日為強制生效日之規定，以使財務報表編製者能有更充足之時間轉換至新規定，且尚未決定新生效日)。該準則業經金融監督管理委員會(以下稱金管會)認可，惟企業不得提前採用，應採用國際會計準則第 39 號「金融工具」2009 年版本之規定，且截至報導日止尚未公佈生效日。若本公司開始適用該準則，預期將會改變對本個體財務報告金融資產之分類及衡量。

(三)國際會計準則理事會已發布但尚未經金管會認可之國際財務報導準則之影響：

1.下列新準則及修正業經國際會計準則理事會發布並生效，但尚未經金管會認可，實際適用應以金管會規定為準，故本公司尚未採用：

新準則、解釋及修正	主要修正內容	IASB 發佈之生效日
國際財務報導準則第 1 號國際財務報導準則第 7 號之比較揭露對首次採用者之有限度豁免	允許企業首次適用 IFRSs 時，得選擇適用國際財務報導準則第 7 號「金融工具：揭露」之過渡規定，無須揭露比較資訊。	民國 99 年 7 月 1 日
2010 對國際財務報導準則之改善	修正國際財務報導準則第 1、3 及 7 號、國際會計準則第 1 及 34 號及國際財務報導解釋第 13 號相關規定。	民國 100 年 1 月 1 日
國際財務報導準則第 7 號揭露—金融資產之移轉	增加對所有於報導日存在之未除列已移轉金融資產及對已移轉資產之任何持續參與提供額外之量化及質性揭露。	民國 100 年 7 月 1 日
國際財務報導準則第 1 號嚴重高度通貨膨脹及首次採用者固定日期之移除	當企業之轉換日在功能性貨幣正常化日以後，該企業得選擇以轉換日之公允價值衡量所持有功能性貨幣正常化日之前之所有資產及負債。此修正亦允許企業自轉換日起，推延適用國際會計準則第 39 號「金融工具」之除列規定及首次採用者不必追溯調整認列首日利益。	民國 100 年 7 月 1 日
國際會計準則第 12 號遞延所	以公允價值衡量之投資性不動產之資產價值應預	民國 101 年 1 月 1 日

新準則、解釋及修正	主要修正內容	IASB 發佈之生效日
得稅：標的資產之回收	設係經由出售回收，除非有其他可反駁此假設之證據存在。此外，此修正亦取代了原解釋公告第 21 號「所得稅：重估價非折舊性資產之回收」。	
國際財務報導準則第 10 號合併財務報表	該準則係在現有架構下重新定義控制之原則，建立以控制作為決定那些個體應納入合併財務報告之基礎；並提供當不易判斷控制時，如何決定控制之額外指引。	民國 102 年 1 月 1 日
國際財務報導準則第 11 號聯合協議	於判斷聯合協議之類型時，不再只是著重其法律形式而是依合約性權利與義務以決定分類為聯合營運或是合資，且廢除合資得採用比例合併之選擇。	民國 102 年 1 月 1 日
國際財務報導準則第 12 號對其他個體權益之揭露	該準則涵蓋所有對其他個體權益之揭露，包含子公司、聯合協議、關聯企業及未合併結構型個體。	民國 102 年 1 月 1 日
國際會計準則第 27 號單獨財務報表	刪除合併財務報表之規定，相關規定移至國際財務報導準則第 10 號「合併財務報表」	民國 102 年 1 月 1 日
國際會計準則第 28 號投資關聯企業及合資	配合國際財務報導準則第 11 號「聯合協議」之訂定，納入合資採用權益法之相關規定。	民國 102 年 1 月 1 日
國際財務報導準則第 13 號公允價值衡量	定義公允價值，於單一國際財務報導準則中訂定衡量公允價值之架構，並規定有關公允價值衡量之揭露，藉以減少衡量公允價值及揭露有關公允價值衡量資訊之不一致及實務分歧，惟並未改變其他準則已規定之公允價值衡量。	民國 102 年 1 月 1 日
國際會計準則第 19 號員工給付	刪除緩衝區法並於精算損益發生期間認列於其他綜合損益，及規定所有前期服務成本立即認列，並以折現率乘以淨確定給付負債（資產）計算而得之淨利息取代利息成本及計畫資產之預期報酬，且除淨利息外之計畫資產報酬列入其他綜合損益。	民國 102 年 1 月 1 日
國際會計準則第 1 號其他綜合損益項目之表達	此修正將綜合損益表之表達，分為「損益」及「其他綜合損益」兩節，且要求「其他綜合損益」節應將後續不重分類至損益者及於符合特定條件時，後續將重分類至損益者予以區分。	民國 101 年 7 月 1 日
國際財務報導解釋第 20 號露天礦場於生產階段之剝除成本	符合特定條件之剝除活動成本應認列為「剝除活動資產」。剝除活動之效益係以產生存貨之形式實現之範圍內，應依國際會計準則第 2 號「存貨」規定處理。	民國 102 年 1 月 1 日

新準則、解釋及修正	主要修正內容	IASB 發佈之生效日
國際財務報導準則第 7 號揭露—金融資產及金融負債之互抵	應揭露能評估淨額交割約定對企業財務狀況之影響或潛在影響之量化資訊。	民國 102 年 1 月 1 日
國際財務報導準則第 1 號政府貸款	豁免首次採用者對於在轉換日既存之政府貸款，適用國際財務報導準則第 9 號「金融工具」及國際會計準則第 20 號「政府補助之會計及政府補助之揭露」之規定處理。	民國 102 年 1 月 1 日
2009-2011 對國際財務報導準則之改善	修正國際財務報導第 1 號和國際會計準則第 1、16、32 及 34 號相關規定。	民國 102 年 1 月 1 日
國際財務報導準則第 10、11 及 12 號合併財務報表、聯合協議及對其他個體權益之揭露過渡指引	明確定義所謂「首次適用日」，係指國際財務報導準則第 10、11 及 12 號首次適用之年度報導期間之首日。	民國 102 年 1 月 1 日

2. 下列新準則及修正業經國際會計準則理事會發布，但尚未生效及經金管會認可，實際適用應以金管會規定為準，故本公司尚未採用：

新準則、解釋及修正	主要修正內容	IASB 發佈之生效日
國際財務報導準則第 9 號金融工具：金融負債分類及衡量	要求指定公允價值變動列入損益之金融負債須將與該金融負債發行人本身有關之信用風險所產生之公允價值變動反映於「其他綜合損益」，且於除列時其相關損益不得轉列當期損益。除非於原始認列時，即有合理之證據顯示若將該公允價值變動反映於「其他綜合損益」，會造成重大之會計配比不當（不一致），則可反映於「當期損益」。（該評估僅可於原始認列時決定，續後不得再重新評估）。	尚未發佈(註)
國際財務報導準則第 9 號「金融工具：避險會計」及修正國際財務報導準則第 9 號、國際財務報導準則第 7 號與國際會計準則第 39 號	1. 放寬被避險項目及避險工具之符合要件，並刪除高度有效之明確標準以貼近企業風險管理活動對避險會計之適用。 2. 得選擇單獨提早適用原始認列時指定為透過損益按公允價值衡量與該金融負債發行人本身有關之信用風險所產生之公允價值變動反映於「其他綜合損益」之相關規定。	尚未發佈(註)
與服務有關之員工或第三方提撥之處理(修正國際會計準則第 19 號)	允許與服務有關但不隨年資變動之員工或第三方提撥，按當期服務成本之減項處理。隨年資變動者，於服務期間按與退休給付計畫相同方式攤銷。	民國 103 年 7 月 1 日

新準則、解釋及修正	主要修正內容	IASB 發佈之生效日
2010-2012 年對國際財務報導準則之改善	修正國際財務報導準則第 2、3、8 及 13 號和國際會計準則第 16、24 及 38 號相關規定。	民國 103 年 7 月 1 日
2011-2013 年對國際財務報導準則之改善	修正國際財務報導準則第 1、3 及 13 號和國際會計準則第 40 號相關規定。	民國 103 年 7 月 1 日
國際會計準則第 32 號金融資產及金融負債之互抵	釐清國際會計準則第 32 號中「目前有法律上可執行之權利將所認列之金額互抵」及「在總額交割機制下，亦可視為淨額交割之特定條件」的相關規定。	民國 103 年 1 月 1 日
國際財務報導準則第 7 及 9 號強制生效日及過渡揭露規定	強制生效日期延期。	尚未發佈(註)
國際財務報導準則第 14 號受管制之遞延帳戶	對於處於費率管制活動之首次採用國際財務報導準則採用者，允許該等個體依先前之一般公認會計原則繼續認列與費率管制相關之金額，惟為增進與已採用國際財務報導準則編製者之比較性，國際財務報導準則第 14 號要求應將該等金額單獨列報。	民國 105 年 1 月 1 日
國際財務報導準則第 10 及 12 號和國際會計準則第 27 號投資個體	定義何謂「投資個體」及其典型特性。符合投資個體定義之母公司，不應合併其子公司而應適用透過損益按公允價值衡量其子公司。	民國 103 年 1 月 1 日
國際財務報導準則第 21 號稅賦	除所得稅外，企業對於政府依據法規所徵收之其他稅賦應依國際會計準則第 37 號「負債準備、或有負債及或有資產」之規定認列負債。	民國 103 年 1 月 1 日
國際會計準則第 36 號非金融資產之可回收金額之揭露	當現金產生單位包含商譽或非確定耐用年限之無形資產但未有減損時，移除現行揭露可回收金額之規定。	民國 103 年 1 月 1 日
國際會計準則第 39 號衍生工具之債務變更及避險會計之繼續	衍生工具之原始交易雙方同意由一個或多個結算者作為雙方的新交易對象，且符合某些條件時無須停止適用避險會計。	民國 103 年 1 月 1 日

(註)：詳三、(二)之說明。

3. 本公司現正評估上述新準則或修正之潛在影響，故暫時無法合理估計對本公司個體財務報告之影響。



#### 四、重要會計政策之彙總說明

編製本個體財務報告所採用之主要會計政策說明如下。除另有說明外，此等政策在所有報導期間一致地適用。

##### (一) 遵循之聲明

1. 本個體財務報告係依據證券發行人財務報告編製準則編製之首份個體財務報告。
2. 編製民國 101 年 1 月 1 日（本公司轉換至國際財務報導準則日）個體資產負債表（以下稱「初始個體資產負債表」）時，本公司已調整依先前中華民國一般公認會計原則編製之財務報告所報導之金額。由中華民國一般公認會計原則轉換至金管會認可之國際財務報導準則、國際會計準則、解釋及解釋公告（以下簡稱 IFRSs）如何影響本公司之財務狀況、財務績效及現金流量，請詳附註十五說明。

##### (二) 編製基礎

1. 除下列重要項目外，本個體財務報表係按歷史成本編製：
  - (1) 按公允價值衡量之透過損益按公允價值衡量之金融資產及負債（包括衍生工具）。
  - (2) 按公允價值衡量之備供出售金融資產。
  - (3) 按公允價值衡量之現金交割股份基礎給付協議之負債。
  - (4) 按退休基金資產加計未認列前期服務成本減除確定福利義務現值之淨額認列之確定福利負債。
2. 編製符合 IFRSs 之財務報告需要使用一些重要會計估計，在應用本公司的會計政策過程中亦需要管理階層運用其判斷，涉及高度判斷或複雜性之項目，或涉及個體財務報告之重大假設及估計之項目，請詳附註五說明。

### (三)外幣換算

#### 1.外幣交易及餘額

- (1)外幣交易採用交易日或衡量日之即期匯率換算為功能性貨幣，換算此等交易產生之換算差額認列為當期損益。
- (2)外幣貨幣性資產及負債餘額，按資產負債表日之即期匯率評價調整，因調整而產生之換算差額認列為當期損益。
- (3)外幣非貨幣性資產及負債餘額，屬透過損益按公允價值衡量者，按資產負債表日之即期匯率評價調整，因調整而產生之兌換差額認列為當期損益；屬透過其他綜合損益按公允價值衡量者，按資產負債表日之即期匯率評價調整，因調整而產生之兌換差額認列於其他綜合損益項目；屬非按公允價值衡量者，則按初始交易日之歷史匯率衡量。

#### 2.國外營運機構之換算

- (1)功能性貨幣與表達貨幣不同之所有子公司、關聯企業及聯合控制個體，其經營結果和財務狀況以下列方式換算為表達貨幣：
  - A.表達於每一資產負債表之資產及負債係以該資產負債表日之收盤匯率換算。
  - B.表達於每一綜合損益表之收益及費損係以當期平均匯率換算。
  - C.所有因換算而產生之兌換差額認列為其他綜合損益。
- (2)當部分處分或出售之國外營運機構為關聯企業或聯合控制個體時，將於其他綜合損益項下之兌換差額按比例重分類於當期損益作為出售利益或損失之一部分。惟當本公司即使仍保留對前關聯企業或聯合控制個體之部分權益，但已喪失對國外營運機構屬關聯企業之重大影響或已喪失對國外營運機構屬聯合控制個體之聯合控制，則係以處分對國外營運機構之全部權益處理。
- (3)當部分處分或出售之國外營運機構為子公司時，係按比例將認列為其他綜合損益之累計兌換差額重新歸屬予該國外營運機構之非控制權益。惟當本公司

即使仍保留對前子公司之部分權益，但已喪失對國外營運機構屬子公司之控制，則係以處分對國外營運機構之全部權益處理。

#### (四)資產與負債區分流動與非流動之分類標準

##### 1.資產符合下列條件之一者，分類為流動資產：

- (1)預期將於正常營業週期中變現該資產，或意圖將其出售或消耗者。
- (2)主要為交易目的而持有者。
- (3)預期於資產負債表日後十二個月內將變現者。
- (4)現金或約當現金，但於資產負債表日後逾十二個月用以交換、清償負債或受到其他限制者除外。

本公司將所有不符合上述條件之資產分類為非流動。

##### 2.負債符合下列條件之一者，分類為流動負債：

- (1)預期將於正常營業週期中清償者。
- (2)主要為交易目的而持有者。
- (3)須於資產負債表日後十二個月內清償者。
- (4)不能無條件將清償期限延期至資產負債表日後至少十二個月者。負債之條款，可能依交易對方之選擇，以發行權益工具而導致清償者，不影響其分類。

本公司將所有不符合上述條件之負債分類為非流動。

#### (五)現金及約當現金

現金及約當現金包括庫存現金、銀行存款及隨時可轉換成定額現金且價值風險變動甚小之短期並具高度流動性之投資（包括原始到期日在三個月內之定期存款）。

## (六)金融工具

金融資產與金融負債應於本公司成為該金融工具合約條款之一方時認列。

金融資產與金融負債原始認列時，係依公允價值衡量。原始認列時，直接可歸屬於金融資產與金融負債（除分類為透過損益按公允價值衡量之金融資產及金融負債外）取得或發行之交易成本，應從該金融資產或金融負債公允價值加計或減除。直接可歸屬於透過損益按公允價值衡量之金融資產及金融負債之交易成本，則立即認列為損益。

## (七)透過損益按公允價值衡量之金融資產

1. 透過損益按公允價值衡量之金融資產係指持有供交易之金融資產或原始認列時被指定為透過損益按公允價值衡量之金融資產。金融資產若在取得時主要係為短期內出售，則分類為持有供交易之金融資產。衍生工具除依避險會計被指定為避險項目外，均分類為持有供交易之金融資產。本公司於金融資產符合下列條件之一時，於原始認列時將其指定為透過損益按公允價值衡量：

(1) 係混合(結合)合約；或

(2) 可消除或重大減少衡量或認列不一致；或

(3) 係依書面之風險管理或投資策略，以公允價值基礎管理並評估其績效之投資。

2. 本公司對於符合交易慣例之透過損益按公允價值衡量之金融資產係採用交易日會計。

3. 透過損益按公允價值衡量之金融資產，於原始認列時按公允價值衡量，相關交易成本則認列為當期損益。續後按公允價值衡量，其公允價值之變動認列於當期損益。對於持有無活絡市場公開報價之權益工具投資，或與此種無活絡市場公開報價權益工具連結且須以交付該等權益工具交割之衍生工具，當其公允價值無法可靠衡量時，本公司將其列報為「以成本衡量之金融資產」。

## (八)放款及應收款

### 1.應收帳款

係在正常營業過程中就商品銷售或服務提供所產生之應收客戶款項。於原始認列時按公允價值衡量，後續採有效利息法按攤銷後成本扣除減損後之金額衡量，惟短期應收帳款之利息認列不具重大性之情況除外。

### 2.無活絡市場之債券投資

(1)係指無活絡市場公開報價，且具固定或可決定收取金額之債券投資，且同時符合下列條件者：

A.未分類為透過損益按公允價值衡量。

B.未指定為備供出售。

C.未因信用惡化以外之因素，致持有人可能無法回收幾乎所有之原始投資。

(2)本公司對於符合交易慣例之無活絡市場之債券投資係採用交易日會計。

(3)無活絡市場之債券投資於原始認列時按交易日之公允價值加計交易成本衡量，續後採用有效利息法按攤銷後成本減除減損後之金額衡量。有效利息法之折溢價攤銷認列於當期損益。

## (九)備供出售金融資產

1.備供出售金融資產係指定為備供出售或未被分類為任何其他類別之非衍生金融資產。

2.本公司對於符合交易慣例之備供出售金融資產係採用交易日會計。

3.備供出售金融資產於原始認列時按其公允價值加計交易成本衡量，續後按公允價值衡量，其公允價值之變動認列於其他綜合損益。對於持有無活絡市場公開報價之權益工具投資，或與此種無活絡市場公開報價權益工具連結且須以交付該等權益工具交割之衍生工具，當其公允價值無法可靠衡量時，本公司將其列報為「以成本衡量之金融資產」。

## (十)金融資產減損

- 1.本公司於每一資產負債表日，評估是否已經存在減損之任何客觀證據，顯示某一或一組金融資產於原始認列後發生一項或多項事項（即損失事項），且該損失事項對一金融資產或一組金融資產之估計未來現金流量具有能可靠估計之影響。
- 2.本公司用以決定是否存在減損損失之客觀證據的政策如下：
  - (1)發行人或債務人之重大財務困難；
  - (2)違約，諸如利息或本金支付之延滯或不償付；
  - (3)本公司因與債務人財務困難相關之經濟或法律理由，給予債務人原不可能考量之讓步；
  - (4)債務人將進入破產或其他財務重整之可能性大增；
  - (5)由於財務困難而使該金融資產之活絡市場消失；或
  - (6)可觀察到之資料顯示，一組金融資產之估計未來現金流量於該等資產原始認列後發生可衡量之減少，雖然該減少尚無法認定係屬該組中之某個別金融資產，該等資料包括該組金融資產之債務人償付狀況之不利變化，或與該組金融資產中資產違約有關之全國性或區域性經濟情況。
  - (7)發行人所處營運之技術、市場、經濟或法令環境中所發生具不利影響之重大改變的資訊，且該證據顯示可能無法收回該權益投資之投資成本。
  - (8)權益工具投資之公允價值大幅或持久性下跌至低於成本。
- 3.本公司經評估當已存在減損之客觀證據，且已發生減損損失時，按以下各類別處理：
  - (1)以成本衡量之金融資產

係以該資產帳面金額與估計未來現金流量按類似金融資產之現時市場報酬率折現之現值間之差額，認列減損損失於當期損益。此類減損損失續後不得迴轉。

## (2)備供出售金融資產

係以該資產之取得成本（減除任何已償付之本金及攤銷數）與現時公允價值間之差額，再減除該金融資產先前列入損益之減損損失，自其他綜合損益重分類至當期損益。屬債務工具投資者，當其公允價值於後續期間增加，且該增加能客觀地連結至減損損失認列後發生之事項，則該減損損失於當期損益迴轉。屬權益工具投資者，其已認列於損益之減損損失不得透過當期損益迴轉。

## (十一)金融資產之除列

本公司於符合下列情況之一時，將除列金融資產：

- 1.來自金融資產現金流量之合約之權利失效。
- 2.移轉收取金融資產現金流量之合約權利，且業已移轉金融資產所有權之幾乎所有風險及報酬。
- 3.既未移轉亦未保留金融資產所有權之幾乎所有風險及報酬，惟未保留對金融資產之控制。

## (十二)存 貨

存貨按成本與淨變現價值孰低者為衡量基礎，採永續盤存制，成本依加權平均法決定。製成品及在製品之成本包括原料、直接人工、其他直接成本及生產相關之製造費用（按正常產能分攤），惟不包括借款成本。比較成本與淨變現價值孰低時，採逐項比較法，淨變現價值係指在正常營業過程中之估計售價減除至完工尚須投入估計成本及相關變動銷售費用後之餘額。

## (十三)採用權益法之投資

- 1.關聯企業指所有本公司對其有重大影響而無控制之個體，一般係直接或間接持有其 20%以上表決權之股份。本公司對關聯企業之投資採用權益法處理，取得時依成本認列，包括取得時已辨認之商譽，並扣除任何續後評估產生之累計減損損失。

2. 本公司對關聯企業取得後之損益份額認列為當期損益，對其取得後之其他綜合損益份額則認列為其他綜合損益。如本公司對任一關聯企業之損失份額等於或超過其在該關聯企業之權益（包括任何其他無擔保之長期性權益），本公司不認列進一步之損失，除非本公司對該關聯企業發生法定義務、推定義務或已代其支付款項。
3. 本公司與關聯企業間交易所產生之未實現損益業已依其對關聯企業之權益比例銷除；除非證據顯示該交易所轉讓之資產已減損，否則未實現損失亦予以消除。關聯企業之會計政策已作必要之調整，與本公司採用之政策一致。
4. 關聯企業增發新股時，若本公司未按持股比例認購或取得，致使投資比例發生變動但仍對其有重大影響，並因而使所投資之股權淨值發生增減者，其增減數應調整資本公積及採用權益法之投資。惟若屬本公司未按持股比例認購，致使對關聯企業之所有權權益減少之情況者，應將與該所有權權益之減少有關而先前已認列於其他綜合損益之利益或損失，依減少比例重分類至損益（若該利益或損失於處分相關資產或負債時須被重分類至損益）。
5. 當集團喪失對關聯企業之重大影響，對原關聯企業之剩餘投資係按公允價值重新衡量，公允價值與帳面金額之差額認列為當期損益。對於先前認列於其他綜合損益與該關聯企業有關之所有金額，其會計處理與本公司若直接處分相關資產或負債之基礎相同，亦即如先前認列為其他綜合損益之利益或損失，於處分相關資產或負債時將被重分類為損益，則當喪失對關聯企業之重大影響時，將該利益或損失自權益重分類為損益；如於處分相關資產時將被直接轉入保留盈餘，則將該利益或損失直接轉入保留盈餘。如對關聯企業之所有權權益降低但仍對其有重大影響，僅按比例將先前在其他綜合損益中認列之金額依上述方式轉出。

#### (十四) 投資子公司

1. 子公司指本公司有權主導其財務及營運政策之所有個體（包括特殊目的個體），一般係直接或間接持有其超過 50% 表決權之股份。本公司對子公司之投資採用權益法處理，取得時依成本認列，包括取得時已辨認之商譽，並扣除任何續後評估產生之累計減損損失。



- 2.對子公司持股之變動若未導致喪失控制，係作為權益交易處理，亦即視為與業主間進行之交易。非控制權益之調整金額與所支付或收取對價之公允價值間之差額係直接認列為權益。
- 3.當本公司喪失對子公司之控制，對前子公司之剩餘投資係按公允價值重新衡量，公允價值與帳面金額之差額認列為當期損益。對於先前認列於其他綜合損益與該子公司有關之所有金額，其會計處理與本公司若直接處分相關資產或負債之基礎相同，亦即如先前認列為其他綜合損益之利益或損失，於處分相關資產或負債時將被重分類為損益，則當喪失對子公司之控制時，將該利益或損失自權益重分類為損益。
- 4.依「證券發行人財務報告編製準則」規定，個體財務報告當期損益及其他綜合損益應與合併基礎編製之財務報告中當期損益及其他綜合損益歸屬於母公司業主之分攤數相同，個體財務報告業主權益應與合併基礎編製之財務報告中歸屬於母公司業主之權益相同。

#### (十五)合資權益

聯合控制個體係指本公司藉由與其他合資控制者間之合約協議以約定其策略性財務與營運決策必須取得分享控制者之一致共識，而對其具有聯合控制能力之企業。本公司對於聯合控制個體之權益採用權益法處理。

#### (十六)不動產、廠房及設備

- 1.不動產、廠房及設備係以取得成本為入帳基礎，並將購建期間之有關利息資本化。
- 2.後續成本只有在與該項目有關之未來經濟效益很有可能流入本公司，且該項目之成本能可靠衡量時，才包括在資產之帳面金額或認列為一項單獨資產。被重置部分之帳面金額應除列。所有其他維修費用於發生時認列為當期損益。
- 3.土地不提列折舊。其他不動產、廠房及設備採成本模式，按估計耐用年限以直線法計提折舊。本公司於每一財務年度結束日對各項資產之殘值、耐用年限及折舊方法進行檢視，若殘值及耐用年限之預期值與先前之估計不同時，或資產

所含之未來經濟效益之預期消耗型態已有重大變動，則自變動發生日起依國際會計準則第8號「會計政策、會計估計變動及錯誤」之會計估計變動規定處理。各項資產之耐用年限如下：

建築物	
廠房主建物	25年～55年
工程系統	3年
其他	3年～15年
機器設備	2年～12年
其他設備	2年～35年

#### (十七)投資性不動產

投資性不動產以取得成本認列，後續衡量採成本模式。除土地外，按估計耐用年限以直線法提列折舊，耐用年限為39～55年。

#### (十八)無形資產

單獨取得之有限耐用年限無形資產係以成本減除累計攤銷及累計減損列示。攤銷金額係依直線法按下列耐用年數計提：電腦軟體設計費，依一至二十年；專利權及其他，依經濟效益或合約年限。估計耐用年限及攤銷方法於報導期間結束日進行檢視，任何估計變動之影響係推延適用。

商譽及非確定耐用年限無形資產，不予以攤銷，而係每年定期進行減損測試。

#### (十九)非金融資產減損

本公司於資產負債表日針對有減損跡象之資產，估計其可回收金額，當可回收金額低於其帳面價值時，則認列減損損失。可回收金額係指一項資產之公允價值減出售成本或其使用價值，兩者較高者。當以前年度認列資產減損之情況不存在時，則在以前年度提列損失金額之範圍內予以迴轉。

商譽、非確定耐用年限無形資產及尚未可供使用無形資產，應定期估計其可回收金額。當可回收金額低於其帳面價值時，則認列減損損失。商譽減損之減損損失於以後年度不得迴轉。

## (二十)負債準備

負債準備（包含保固、除役負債、重組、虧損性合約及併購交易產生之或有負債及銷貨退回及折讓之估計等）係因過去事件而負有現時法定或推定義務，很有可能需要流出具經濟效益之資源以清償該義務，且該義務之金額能可靠估計時認列。負債準備之衡量係以資產負債表日清償該義務所需支出之最佳估計現值衡量，折現率採用反映目前市場對貨幣時間價值及負債特定風險之評估之稅前折現率，折現之攤銷認列為利息費用。未來營運損失不得認列負債準備。

## (二十一)員工福利

### 1.短期員工福利

短期員工福利係以預期支付之非折現金額衡量，並於相關服務提供時認列為費用。

### 2.退休金

#### (1)確定提撥計畫

對於確定提撥計畫，係於支付固定提撥金額至一獨立且公開或私人管理之退休基金帳戶後，即無支付額外金額之法定或推定義務，並依權責發生基礎將應提撥之退休基金數額認列為當期之退休金成本。預付提撥金於可退還現金或減少未來給付之範圍內認列為資產。

#### (2)確定福利計畫

A.確定福利計畫係非屬確定提撥計畫之退休金計畫。確定福利計畫通常確定員工於退休時收取之退休福利金額，通常是一個或多個因素而定，例如年齡、服務年資及薪酬。確定福利計畫下之淨義務係以員工當期或過去服務所賺得之未來福利金額折現計算，資產負債表日所認列之退休福利義務為確定福利義務現值減除計畫資產之公允價值及未認列之前期服務成本。任何依此方式計算所產生之資產，不得超過累積未認列淨精算損失及前期服務成本，加上該計畫可得退還資金及可減少未來提撥金現值。確定福利淨義務每年由精算師採用預計單位福利法計算，折現率則參考資產負債表日

與確定福利計畫之貨幣及期間一致之高品質公司債之市場殖利率決定；在此類債券無深度市場之國家，係使用政府公債（於資產負債表日）之市場殖利率。

B.確定福利計畫產生之精算損益於發生當期認列為其他綜合損益，並立即轉列保留盈餘。

C.前期服務成本屬立即既得者，則相關費用立即認列為損益；非屬立即既得者，則以直線法於平均既得期間認列為損益。

### 3.員工分紅及董監酬勞

員工分紅及董監事酬勞係於具法定或推定義務且金額可合理估計時，認列為費用及負債。嗣後股東會決議實際配發金額與估列金額有差異時，則按會計估計變動處理。

## (二十二)股本及庫藏股票

### 1.股本

普通股分類為權益。特別股之分類係對合約協議之實質及金融負債與權益工具之定義，就附於特別股之特定權利予以評估，若其展現金融負債之基本特性則分類為負債，否則分類為權益。直接歸屬於發行新股或認股權之增額成本於權益中列為價款減項。

### 2.庫藏股票

本公司收回已發行之股票，依買回時所支付之對價（包括可直接歸屬成本）認列為「庫藏股票」，作為權益之減項。處分庫藏股票之處分價格高於帳面價值，其差額列為資本公積—庫藏股票交易；處分價格低於帳面價值，其差額則沖抵同種類庫藏股票之交易所產生之資本公積，如有不足，則借記保留盈餘。庫藏股票之帳面價值採加權平均並依收回原因分別計算。

庫藏股票註銷時，按股權比例借記資本公積—股票發行溢價與股本，其帳面價值如高於面值與股票發行溢價之合計數時，其差額則沖抵同種類庫藏股票

之交易所產生之資本公積，如有不足，則沖抵保留盈餘；其帳面價值低於面值與股票發行溢價之合計數者，則貸記同種類庫藏股票交易所產生之資本公積。

### (二十三)股份基礎給付

- 1.以權益交割之股份基礎給付協議係於給與日以所給與權益商品之公允價值衡量所取得之員工勞務，於既得期間認列為酬勞成本，並相對調整權益。權益商品之公允價值應反映市價既得條件及非既得條件之影響。認列之酬勞成本係隨著預期將符合服務條件及非市價既得條件之獎酬數量予以調整，直至最終認列金額係以既得日既得數量認列。
- 2.以現金交割之股份基礎給付協議，係以所承擔負債之公允價值，於既得期間內認列為酬勞成本及負債，並於各個資產負債表日及交割日按所給與權益商品之公允價值衡量，任何變動認列為當期損益。

### (二十四)所得稅

- 1.所得稅費用包含當期及遞延所得稅。除與列入其他綜合損益或直接列入權益之項目有關之所得稅分別列入其他綜合損益或直接列入權益外，所得稅係認列於損益。
- 2.當期所得稅根據本公司營運及產生應課稅所得之所在國家，採用在資產負債表日已立法或已實質性立法之稅率計算。管理階層就適用所得稅相關法規定期評估所得稅申報之狀況，並在適用情況下根據預期須向稅捐機關支付之稅款估列所得稅負債。未分配盈餘依所得稅法加徵 10%之所得稅，俟盈餘產生年度之次年度於股東會通過盈餘分派案後，始就實際盈餘之分派情形，認列 10%之未分配盈餘所得稅費用。
- 3.遞延所得稅採用資產負債表法，按資產及負債之課稅基礎與其於個體財務狀況表之帳面金額所產生之暫時性差異認列。源自於原始認列之商譽所產生之遞延所得稅負債則不予認列，若遞延所得稅源自於交易（不包括企業合併）中對資產或負債之原始認列，且在交易當時未影響會計利潤或課稅所得（課稅損失），則不予認列。若投資子公司產生之暫時性差異，本公司可以控制暫時性差異迴

- 轉之時點，且暫時性差異很有可能於可預見之未來不會迴轉者則不予認列。遞延所得稅採用在資產負債表日已立法或已實質性立法，並於有關之遞延所得稅資產實現或遞延所得稅負債清償時預期適用之稅率及稅法為準。
- 4.遞延所得稅資產於暫時性差異、未使用之課稅損失及未使用所得稅抵減很有可能未來課稅所得可供使用之範圍內認列，並於每一資產負債表日重評估未認列及已認列之遞延所得稅資產。
  - 5.當有法定執行權將所認列之當期所得稅資產及負債金額互抵且有意圖以淨額基礎清償或同時實現資產及清償負債時，始將當期所得稅資產及當期所得稅負債互抵；當有法定執行權將當期所得稅資產及當期所得稅負債互抵，且遞延所得稅資產及負債由同一稅捐機關課徵所得稅之同一納稅主體、或不同納稅主體產生但各主體意圖以淨額基礎清償或同時實現資產及清償負債時，始將遞延所得稅資產及負債互抵。
  - 6.因購置設備或技術、研究發展支出、人才培訓支出及股權投資等所產生之租稅優惠採用所得稅抵減會計。

## (二十五)收入認列

### 1.商品銷售

(1)本公司製造並銷售各類電子商品製造、買賣等相關產品。收入係正常營業活動中對公司外顧客銷售商品已收或應收對價之公允價值，以扣除銷貨退回、數量折扣及折讓之淨額表達。商品銷售係於下列條件滿足時認列收入：

- A.與商品所有權相關之重大風險與報酬已移轉予顧客。
- B.本公司對商品既不持續參與管理亦未維持有效控制。
- C.收入金額能可靠衡量。
- D.與交易有關之未來經濟效益很有可能流入本公司。
- E.與交易有關之已發生或將發生之成本能可靠衡量。

(2)本公司對銷售之產品提供數量折扣及瑕疵品退回權，採用歷史估計折扣及退貨，於銷貨認列時提列負債準備。

## 2.勞務收入、技術服務收入、租金收入、股利收益及利息收入

(1)依合約提供勞務所產生之收入，係按合約完成程度予以認列，惟若應提供之勞務中，某特定工作項目遠較其他工作項目重要時，則收入應遲延至該特定工作項目完成時認列。

(2)技術服務收入係依相關協議內容認列，惟前提係與交易有關之經濟效益很有可能流入本公司，且收入金額能可靠衡量。

(3)租金收入係按直線基礎於租賃期間內認列為收入。

(4)投資所產生之股利收益係於股東收款之權利確立時認列，惟前提係與交易有關之經濟效益很有可能流入本公司，且收益金額能可靠衡量。

(5)利息收入係依時間之經過按流通在外本金與所適用之有效利率採應計基礎認列。

## (二十六)企業合併

1.本公司採用收購法進行企業合併。合併對價根據所移轉之資產、所產生或承擔之負債及所發行之權益工具之公允價值計算，所移轉之對價包括或有對價約定所產生之任何資產和負債之公允價值。與收購有關之成本於發生時認列為費用。企業合併中所取得可辨認之資產及所承擔之負債，按收購日之公允價值衡量。本公司以個別收購交易為基準，選擇按公允價值或按非控制權益占被收購者可辨認淨資產之比例衡量被收購者之非控制權益。

2.移轉對價、被收購者之任何非控制權益，及先前已持有被收購者之任何權益於收購日之公允價值總額，超過所取得可辨認淨資產公允價值之金額，認列為商譽；若低於所取得可辨認淨資產公允價值之金額（廉價購買），該差額直接認列為當期損益。

## 五、重大會計判斷、估計及假設不確定之主要來源

本公司編製本個體財務報告時，所作會計政策採用之重要判斷、重要會計估計及假設如下：

### (一)會計政策採用之重要判斷

#### 1.金融資產－權益投資之減損

本公司依據國際會計準則第 39 號決定個別金融資產－權益投資是否發生減損，於作此項決定時需重大判斷。本公司評估個別權益投資之公允價值低於其成本的時間及金額，以及被投資者之財務健全情況和短期業務前景，包括產業及部門績效、技術變遷以及營運及融資現金流量等因素。

#### 2.以成本衡量之金融資產

本公司所持有之無活絡市場公開報價權益工具，由於較近期可取得之資訊並不足以決定公允價值而無法可靠衡量，故將該項投資分類為「以成本衡量之金融資產」。

#### 3.投資性不動產

本公司持有之部分不動產之目的係為賺取租金或資本增值，其他部份係供自用。當各部份不可單獨出售，則僅在供自用所持有之部分占個別不動產 20% 以下時，始將該不動產分類為投資性不動產項下。

#### 4.收入認列

本公司依據交易型態及其經濟實質是否暴於與銷售商品或提供勞務有關之重大風險與報酬，判斷本公司係為該項交易之委託人或代理人。當暴於銷售商品或提供勞務之重大風險與報酬時，為該項交易之委託人，以應收或已收之經濟效益總額認列收入，若判斷為交易之代理人時，則認列交易淨額為收入。

本公司製造並銷售各種電子商品製造及買賣等產品，經判斷符合下列指標，故採總額認列收入：



(1)對提供商品或勞務負有主要責任

(2)承擔存貨風險

(3)承擔顧客之信用風險

## (二)重要會計估計及假設

### 1.收入認列

銷貨收入原則上係於獲利過程完成時認列。相關退貨及折讓負債準備係依歷史經驗及其他已知原因估計可能發生之產品退回及折讓，於產品出售當期列為銷貨收入之減項，且本公司定期檢視估計之合理性。

### 2.有形資產及無形資產減損評估

資產減損評估過程中，本公司需依賴主觀判斷並依據資產使用模式及產業特性，決定特定資產群組之獨立現金流量、資產耐用年數及及未來可能產生之收益與費損，任何由於經濟狀況之變遷或公司策略所帶來的估計改變均可能在未來造成重大減損。

### 3.採用權益法之投資減損評估

當有減損跡象顯示某項採權益法之投資可能已經減損致帳面金額無法被回收，本公司隨即評估該項投資之減損。本公司係依據享有被投資公司預期未來現金流量之折現值或預期可收到現金股利及處分投資所產生未來現金流量之折現值，評估可回收金額，並分析其相關假設之合理性。

### 4.遞延所得稅資產之可實現性

遞延所得稅資產係於未來很有可能足有足夠之課稅所得供可減除暫時性差異使用時方予以認列。評估遞延所得稅資產之可實現性時，必須涉及管理階層之重大會計判斷及估計，包含預期未來銷貨收入成長及利潤率、免稅期間、可使

用之所得稅抵減、稅務規劃等假設。任何關於全球經濟環境、產業環境的變遷及法令的改變，均可能引起遞延所得稅資產之重大調整。截至 102 年 12 月 31 日止，本公司認列之遞延所得稅資產為 33,116 仟元。

#### 5.存貨之評價

由於存貨須以成本與淨變現價值孰低者計價，故本公司必須運用判斷及估計決定資產負債表日存貨之淨變現價值。本公司評估資產負債表日存貨因正常損耗、過時陳舊或無市場銷售價值之金額，並將存貨成本沖減至淨變現價值。截至 102 年 12 月 31 日止，本公司存貨之帳面金額為 242,050 仟元(扣除備抵存貨呆滯及跌價損失 22,482 仟元)。

#### 6.應計退休金負債之計算

計算確定福利義務之現值時，本公司必須運用判斷及估計以決定資產負債表日之相關精算假設，包含折現率及計畫資產之預期報酬率等。任何精算假設之變動，均可能會重大影響本公司確定福利義務之金額。截至 102 年 12 月 31 日止，本公司應計退休金負債之帳面金額為 9,095 仟元。

#### 7.金融工具評價

本公司持有之無活絡市場之未上市(櫃)公司股票，其公允價值衡量主要係參考近期籌資活動、同類型公司評價、公司技術發展情形、市場狀況及其他經濟指標所做估計。任何判斷及估計之變動，均可能會影響其公允價值之衡量。有關金融工具公允價值之說明，請參閱附註十二.(三).2 之說明。截至 102 年 12 月 31 日止，本公司無活絡市場之未上市(櫃)公司股票之帳面金額為 89,913 仟元。

### 六、重要會計科目之說明

#### (一)現金及約當現金

項 目	102. 12. 31	101. 12. 31	101. 1. 1
現 金	\$ 1,128	\$ 1,842	\$ 2,288
銀行存款	380,392	393,852	148,171
約當現金			
三個月內到期之短期票券	-	-	143,819
三個月內到期之定期存款	59,510	-	-
合 計	\$ 441,030	\$ 395,694	\$ 294,278

本公司未將現金及約當現金提供質押。

(二)透過損益按公允價值衡量之金融資產

項 目	102. 12. 31	101. 12. 31	101. 1. 1
非衍生金融資產			
債券型基金	\$ 121,829	\$ 98,356	\$ 101,347

1.本公司於 102 年及 101 年度認列之淨(損)益分別為(90)仟元及 2,009 仟元。

2.本公司未將透過損益按公允價值衡量之金融資產提供質押。

(三)應收票據淨額

項 目	102. 12. 31	101. 12. 31	101. 1. 1
應收票據	\$ 19,526	\$ 26,082	\$ 31,743
減：備抵呆帳	-	-	-
應收票據淨額	\$ 19,526	\$ 26,082	\$ 31,743

截至 102 年 12 月 31 日、101 年 12 月 31 日及 101 年 1 月 1 日止，本公司未將應收票據提供質押。

#### (四)應收帳款淨額

項 目	102. 12. 31	101. 12. 31	101. 1. 1
應收帳款	\$ 192,072	\$ 161,798	\$ 231,453
減：備抵呆帳	(1,703)	(3,517)	(13,444)
應收帳款淨額	\$ 190,369	\$ 158,281	\$ 218,009

##### 1.應收票據及款項之帳齡分析如下：

帳齡區間	102. 12. 31	101. 12. 31	101. 1. 1
未逾期	\$ 160,598	\$ 132,846	\$ 186,035
逾期0~30天	37,656	35,823	62,643
逾期31~180天	11,996	16,000	2,394
逾期181~365天	62	1,467	73
逾期超過一年	1,286	1,744	12,051
合 計	\$ 211,598	\$ 187,880	\$ 263,196

本公司管理階層認為上開應收款項信用品質並未重大改變，評估認為尚未發生減損，應仍可回收其金額。

##### 2.備抵呆帳變動

項 目	102年度		
	個別評估之 減損損失	群組評估之 減損損失	合 計
期初餘額	\$ 3,517	\$ -	\$ 3,517
因無法收回而沖銷	(1,814)	-	(1,814)
期末餘額	\$ 1,703	\$ -	\$ 1,703

項 目	101年度		
	個別評估之 減損損失	群組評估之 減損損失	合 計
期初餘額	\$ 13,444	\$ -	\$ 13,444
因無法收回而沖銷	(9,927)	-	(9,927)
期末餘額	\$ 3,517	\$ -	\$ 3,517

3.本公司未將應收帳款提供質押。

(五)存貨及銷貨成本

項 目	102. 12. 31	101. 12. 31	101. 1. 1
原 料	\$ 74,238	\$ 69,936	\$ 110,728
在 製 品	58,241	65,746	48,228
製 成 品	78,805	80,355	44,264
半 成 品	51,913	55,502	114,633
商品存貨	1,335	1,651	1,798
小 計	264,532	273,190	319,651
減：備抵跌價損失	(22,482)	(15,213)	(13,997)
淨 額	\$ 242,050	\$ 257,977	\$ 305,654

1.當期認列為銷貨成本之存貨相關損(益)如下：

項 目	102 年度	101 年度
出售存貨成本	\$ 825,435	\$ 811,803
存貨跌價損失	7,269	1,216
存貨報廢損失	6,186	6,207
存貨盤(盈)虧	59	21
營業成本合計	\$ 838,949	\$ 819,247

2.本公司未將存貨提供質押。

(六)採用權益法之投資

本公司採用權益法之投資列示如下：

	102. 12. 31	101. 12. 31	101. 1. 1
投資子公司	\$ 675,497	\$ 625,690	\$ 692,456
投資關聯企業	86,657	78,712	72,576
	\$ 762,154	\$ 704,402	\$ 765,032

1.投資子公司

(1)

被投資公司	102. 12. 31	
	帳面金額	持股%
E.C.E. (USA)	\$ 20,789	100.00
廣容科技(股)公司	56,155	79.82
豐創投資有限公司(薩摩亞)	198,876	100.00
巨貿精密(股)公司(薩摩亞)	104,885	100.00
巨貿國際(股)公司(模里亞斯)	96,589	100.00
國興電工(股)公司	198,203	100.00
	<u>\$ 675,497</u>	

被投資公司	101. 12. 31	
	帳面金額	持股%
E.C.E. (USA)	\$ 18,431	100.00
廣容科技(股)公司	48,584	79.82
豐創投資有限公司(薩摩亞)	204,534	100.00
巨貿精密(股)公司(薩摩亞)	91,506	100.00
巨貿國際(股)公司(模里亞斯)	67,679	100.00
國興電工(股)公司	194,956	100.00
	<u>\$ 625,690</u>	

被投資公司	101. 1. 1	
	帳面金額	持股%
E.C.E. (USA)	\$ 18,391	100.00
E.C.E. (BVI)	19,711	100.00
廣容科技(股)公司	48,386	79.82
豐創投資有限公司(薩摩亞)	223,310	100.00
巨貿精密(股)公司(薩摩亞)	81,046	100.00
巨貿國際(股)公司(模里亞斯)	75,931	100.00
國興電工(股)公司	225,681	100.00
	<u>\$ 692,456</u>	

(2)本公司對富致科技(股)公司及 UPC HOLDINGS(民國 102 年更名為 UPC ELECTRONICS)於民國 102 年度及 101 年度依權益法認列之投資利益，係依據上述被投資公司經其他會計師查核之同期財務報表所認列。

(3)本公司對被投資公司因認列被投資公司之虧損而致對被投資公司長期股權投資之帳面價值餘額為負數，因本公司仍意圖繼續支持被投資公司，故仍按持股比例繼續認列投資損失。並將其產生貸餘之帳面價值列為其他負債，其明細如下：

被投資公司名稱	102. 12. 31	101. 12. 31	101. 1. 1
E-PROCONN International (薩摩亞)	\$ -	\$ 1,715	\$ 3,914

## 2.投資關聯企業

被投資公司	102. 12. 31	
	帳面金額	持股%
UPC ELECTRONICS	\$ 2,518	25.00
富致科技(股)公司	84,139	29.73
	<u>\$ 86,657</u>	

被投資公司	101. 12. 31	
	帳面金額	持股%
UPC HOLDINGS	\$ 4,420	25.00
富致科技(股)公司	74,292	29.80
	<u>\$ 78,712</u>	

被投資公司	101. 1. 1	
	帳面金額	持股%
UPC HOLDINGS	\$ 5,360	25.00
富致科技(股)公司	67,216	29.80
	<u>\$ 72,576</u>	

(七)備供出售之金融資產－非流動

項 目	102. 12. 31	101. 12. 31	101. 1. 1
國內上市(櫃)公司股票			
博大科技(股)公司	\$ 13,490	\$ 14,784	\$ 14,784
加：評價調整	33,867	17,197	18,659
減：累計減損	-	-	-
淨 額	<u>\$ 47,357</u>	<u>\$ 31,981</u>	<u>\$ 33,443</u>

1.本公司於民國 102 年及 101 年度因公允價值變動認列於其他綜合損益之金額分別為 16,670 仟元及(1,462)仟元。

2.本公司未將備供出售金融資產提供質押。

(八)以成本衡量之金融資產

項 目	102. 12. 31	101. 12. 31	101. 1. 1
國內外非上市(櫃)公司股票			
晶量半導體(股)公司	\$ 2,260	\$ 7,523	\$ 7,523
華陽中小企業開發(股)公司	4,546	4,546	4,546
普訊捌創業投資(股)公司	30,000	30,000	30,000
森茂科技(股)公司	25,426	25,426	25,426
華中創業投資(股)公司	2,668	2,668	2,668
鈺鎧科技(股)公司	14,775	14,775	14,775
晶英光電科技(股)公司	65	65	65
富吉特半導體(股)公司	4,270	4,270	4,270
得群科技(股)公司	4,070	4,070	4,070
麗太科技(股)公司	4,500	3,000	3,000
減：累計減損	(2,667)	(2,667)	(2,667)
淨 額	<u>\$ 89,913</u>	<u>\$ 93,676</u>	<u>\$ 93,676</u>



- 1.本公司對於上列公司之股票投資因無活絡市場公開交易，且無法取得足夠之類似公司之產業資訊及被投資公司之相關財務資訊，因此無法合理可靠衡量該些標的之公允價值，因此分類為以成本衡量之金融資產。
- 2.本公司於102年12月31日、101年12月31日及101年1月1日經評估已提列累計減損損失均為2,667仟元。
- 3.晶量半導體(股)公司於102年3月11日經股東臨時會決議，辦理減資彌補虧損，本公司銷除股份581仟股，帳列處分投資損失5,264仟元。
- 4.本公司於102年12月31日、101年12月31日及101年1月1日以成本衡量之金融資產未有提供質押之情況。

(九)不動產、廠房及設備

	102. 12. 31	101. 12. 31	101. 1. 1
土 地	\$ 87,291	\$ 87,291	\$ 87,291
房屋及建築	310,434	310,302	309,826
機器設備	468,819	465,963	455,534
其他設備	318,265	259,220	223,820
成本合計	1,184,809	1,122,776	1,076,471
減：累計折舊	(738,614)	(676,015)	(606,895)
累計減損	-	-	-
合 計	\$ 446,195	\$ 446,761	\$ 469,576

成 本	土 地	房屋及建築	機器及設備	其他設備	合 計
102. 1. 1 餘額	\$ 87,291	\$ 310,302	\$ 465,963	\$ 259,220	\$ 1,122,776
增 添	-	132	12,330	61,175	73,637
處 分	-	-	(9,474)	(2,130)	(11,604)
102. 12. 31 餘額	\$ 87,291	\$ 310,434	\$ 468,819	\$ 318,265	\$ 1,184,809

	土 地	房屋及建築	機器及設備	其他設備	合 計
累計折舊及減損					
102. 1. 1 餘額	\$ -	\$ 110,226	\$ 377,717	\$ 188,072	\$ 676,015
折舊費用	-	7,804	24,610	41,390	73,804
處 分	-	-	(9,462)	(1,743)	(11,205)
102. 12. 31 餘額	\$ -	\$ 118,030	\$ 392,865	\$ 227,719	\$ 738,614
成 本					
101. 1. 1 餘額	\$ 87,291	\$ 309,826	\$ 455,534	\$ 223,820	\$ 1,076,471
增 添	-	476	14,108	36,144	50,728
處 分	-	-	(3,679)	(744)	(4,423)
101. 12. 31 餘額	\$ 87,291	\$ 310,302	\$ 465,963	\$ 259,220	\$ 1,122,776
累計折舊及減損					
101. 1. 1 餘額	\$ -	\$ 102,354	\$ 352,436	\$ 152,105	\$ 606,895
折舊費用	-	7,872	28,960	36,711	73,543
處 分	-	-	(3,679)	(744)	(4,423)
101. 12. 31 餘額	\$ -	\$ 110,226	\$ 377,717	\$ 188,072	\$ 676,015

1. 本公司無利息資本化之情形。

2. 本公司無不動產、廠房及設備之減損情形。

3. 以不動產、廠房及設備提供擔保之資訊，請參閱附註八之說明。

#### (十) 投資性不動產

項 目	102. 12. 31	101. 12. 31	101. 1. 1
土 地	\$ 21,280	\$ 21,280	\$ 21,280
房屋及建築	18,489	18,489	18,489
成本合計	39,769	39,769	39,769
減：累計折舊	(8,635)	(8,230)	(7,825)
累計減損	(7,460)	(7,460)	(7,460)
淨 額	\$ 23,674	\$ 24,079	\$ 24,484

成 本	土 地	房屋及建築	合 計
102. 1. 1 餘額	\$ 21,280	\$ 18,489	\$ 39,769
增 添	-	-	-
處 分	-	-	-
重 分 類	-	-	-
外幣兌換差額之影響	-	-	-
102. 12. 31 餘額	\$ 21,280	\$ 18,489	\$ 39,769

累計折舊及減損			
102. 1. 1 餘額	\$ -	\$ 15,690	\$ 15,690
折舊費用	-	405	405
處 分	-	-	-
重 分 類	-	-	-
提列(迴轉)減損損失	-	-	-
外幣兌換差額之影響	-	-	-
102. 12. 31 餘額	\$ -	\$ 16,095	\$ 16,095

成 本	土 地	房屋及建築	合 計
101. 1. 1 餘額	\$ 21,280	\$ 18,489	\$ 39,769
增 添	-	-	-
處 分	-	-	-
重 分 類	-	-	-
外幣兌換差額之影響	-	-	-
101. 12. 31 餘額	\$ 21,280	\$ 18,489	\$ 39,769

累計折舊及減損			
101. 1. 1 餘額	\$ -	\$ 15,285	\$ 15,285
折舊費用	-	405	405
處 分	-	-	-
重 分 類	-	-	-
提列(迴轉)減損損失	-	-	-
外幣兌換差額之影響	-	-	-
101. 12. 31 餘額	\$ -	\$ 15,690	\$ 15,690

1.投資性不動產之租金收入及直接營運費用：

	102 年度	101 年度
投資性不動產之租金收入	\$ 2,103	\$ 1,590
當期產生租金收入之投資性不動產所發生之直接營運費用	\$ 405	\$ 405
當期末產生租金收入之投資性不動產所發生之直接營運費用	\$ -	\$ -

2.本公司持有之投資性不動產於 102 年 12 月 31 日、101 年 12 月 31 日及 101 年 1 月 1 日之公允價值分別為 92,849 仟元、69,491 仟元及 71,608 仟元，係參考不動產仲介公司網站，尋找鄰近地區之成交行情。

3.投資性不動產未提供擔保。

(十一)短期借款

借款性質	101. 12. 31	
	金 額	利 率
應付信用狀	\$ 2,169	-

102 年 12 月 31 日及 101 年 1 月 1 日無此事項。

(十二)長期借款及一年內到期長期負債

貸款機構	到 期 日	102. 12. 31	101. 12. 31	101. 1. 1	還款方式
本公司					
兆豐國際商業銀行	101.5.17	\$ -	\$ -	\$ 2,480	自 96 年 5 月 17 日起每三個月為一期，每期償還 1,240 仟元，共 21 期。
減：一年內到期長期負債		-	-	(2,480)	
長期借款		\$ -	\$ -	\$ -	
利率區間		-	-	1.97%	

有關利率及流動性風險資訊，請詳附註十二、(四)。長期借款之提供擔保情形，請參閱附註八。

### (十三)退休金

1.(1)本公司依據「勞動基準法」之規定，訂有確定福利之退休辦法，適用於民國94年7月1日實施「勞工退休金條例」前所有正式員工之服務年資，以及於實施「勞工退休金條例」後選擇繼續適用勞動基準法員工之後續服務年度。員工符合退休條件者，退休金之支付係根據服務年資及退休前6個月之平均薪資計算，15年以內(含)的服務年資每滿一年給予兩個基數，超過15年之服務年資每滿一年給予一個基數，惟累積最高以45個基數為限。本公司按月就薪資總額2%提撥退休基金，以勞工退休準備金監督委員會之名義專戶儲存於台灣銀行之專戶。

(2)資產負債表認列之金額如下：

確定福利計畫相關退休金費用係分別列入下列項目：

	102. 12. 31	101. 12. 31
確定福利義務	\$ (90,256)	\$ (90,802)
計畫資產公允價值	81,161	80,618
未認列前期服務成本	-	-
認列於資產負債表之淨負債	\$ (9,095)	\$ (10,184)

(3)確定福利義務現值之變動如下：

項 目	102 年度	101 年度
1月1日確定福利義務	\$ (90,802)	\$ (88,703)
當期服務成本	(228)	(239)
利息成本	(1,354)	(1,543)
精算損益	(1,183)	(1,183)
支付之福利	3,311	866
12月31日確定福利義務	\$ (90,256)	\$ (90,802)

(4)計畫資產公允價值之變動如下：

項 目	102 年度	101 年度
1 月 1 日計劃資產之公允價值	\$ 80,618	\$ 77,975
本期報酬	1,043	768
雇主之提撥金	2,811	2,741
支付之福利	(3,311)	(866)
12 月 31 日計劃資產之公允價值	\$ 81,161	\$ 80,618

(5)認列於綜合損益表之費用總額：

項 目	102 年度	101 年度
當期服務成本	\$ 228	\$ 239
利息成本	1,354	1,543
計畫資產預期報酬	(1,417)	(1,568)
當期退休金成本	\$ 165	\$ 214

上述費用認列於綜合損益表中之各類成本及費用明細如下：

項 目	102 年度	101 年度
管理費用	\$ 165	\$ 214

(6)認列於其他綜合損益之精算損益如下：

項 目	102 年度	101 年度
1 月 1 日累積餘額	\$ (1,983)	\$ -
本期認列	(1,557)	(1,983)
12 月 31 日累積餘額	\$ (3,540)	\$ (1,983)

(7)本公司之確定福利退休計劃資產，係由台灣銀行按該基金年度投資運用計畫所定委託經營項目之比例及金額範圍內，依勞工退休基金收支保管及運用辦法第六條之項目（即存放國內外之金融機構，投資國內外上市、上櫃或私募之權益證券及投資國內外不動產之證券化商品等）辦理委託經營。該基金之

運用，其每年決算分配之最低收益，不得低於依當地銀行二年定期存款利率計算之收益。102 及 101 年 12 月 31 日構成總計劃資產公允價值之百分比，請詳政府公告之各年度之勞工退休基金運用報告。整體計劃資產預期報酬率係根據歷史報酬趨勢，對義務之整體期間報酬之預測，並參考勞工退休基金監理會對勞工退休基金之運用情形，於考量最低收益不得低於當地銀行二年定期存款利率之收益之影響所作之估計。

(8)有關退休金之精算假設彙總如下：

項 目	102 年度	101 年度
折現率	2.00%	1.50%
未來薪資增加率	2.00%	2.00%
計畫資產預期長期報酬率	1.75%	1.75%

(9)經驗調整之歷史資訊如下：

	102 年度	101 年度
確定福利義務現值	\$ (90,256)	\$ (90,802)
計畫資產公允價值	81,161	80,618
計畫剩餘(短絀)	\$ (9,095)	\$ (10,184)
計畫負債之經驗調整	-	-
計畫資產之經驗調整	(374)	(800)

2.(1)自民國 94 年 7 月 1 日起，本公司依據「勞工退休金條例」，訂有確定提撥之退休辦法，適用於本國籍之員工。本公司就員工選擇適用「勞工退休金條例」所定之勞工退休金制度部分，每月按薪資之 6%提繳勞工退休金至勞保局員工個人帳戶，員工退休金之支付依員工個人之退休金專戶及累積收益之金額採月退休金或一次退休金方式領取。

(2)民國 102 年及 101 年度，本公司依上開退休金辦法認列為費用之退休金成本分別為 8,989 仟元及 8,708 仟元。

#### (十四)普通股股本

1.本公司普通股期初與期末流通在外股數及金額調節如下：

	102 年度	
	股 數(仟股)	金 額
1 月 1 日	113,334	\$ 1,133,338
現金增資	-	-
盈餘轉增資	-	-
12 月 31 日	113,334	\$ 1,133,338

	101 年度	
	股 數(仟股)	金 額
1 月 1 日	113,334	\$ 1,133,338
現金增資	-	-
盈餘轉增資	-	-
12 月 31 日	113,334	\$ 1,133,338

2.截至 102 年 12 月 31 日止，本公司額定資本額為 1,340,000 仟元，分為 134,000 仟股。

#### (十五)資本公積

項 目	102. 12. 31	101. 12. 31	101. 1. 1
股票發行溢價	\$ 481,309	\$ 481,309	\$ 481,309
因採用權益法之投資而認列	543	723	723
合併溢價	225,655	225,655	225,655
合 計	\$ 707,507	\$ 707,687	\$ 707,687

依公司法規定，超過票面金額發行股票所得之溢額及受領贈與之所得之資本公積，除得用於彌補虧損外，於公司無累積虧損時，得按股東原有股份之比例發給新股或現金。另依證券交易法之相關規定，以上開資本公積撥充資本時，每年以其合計數不超過實收資本額百分之十為限。公司非於盈餘公積填補資本虧損仍有不足時，不得以資本公積補充之。因採用權益法之投資所產生之資本公積，不得作為任何用途。



## (十六)盈餘分配

1.本公司年度總決算如有盈餘，除預提應繳稅捐，彌補歷年虧損外，應先提撥百分之十為法定盈餘公積及就當年度發生之股東權益減項金額提列特別盈餘公積，其餘依下列順序分派：

(1)董監事酬勞百分之二

(2)員工紅利不低於百分之一，得以股票發放之。

(3)再依其分配後餘額連同上一年度累積未分配盈餘提撥百分之九十以下分配股東股利，其中現金股利以不低於總額百分之十至七十為原則，其比率得由董事會視當年度實際獲利及資金狀況或基於資本支出、業務擴充需要擬具分配議案，提請股東會決議調整之。

2.法定盈餘公積除彌補公司虧損及按股東原有股份之比例發給新股或現金外，不得使用之，惟發給新股或現金者，以該項公積超過實收資本額百分之二十五之部分為限。

3.特別盈餘公積

項 目	102. 12. 31	101. 12. 31	101. 1. 1
其他權益借餘提列數	\$ 12,467	\$ 12,467	\$ 12,467
首次適用國際會計準則提列數	33,550	33,776	38,612
合 計	\$ 46,017	\$ 46,243	\$ 51,079

(1)本公司分派盈餘時，依法令規定須就當年度資產負債表日之其他權益項目借方餘額提列特別盈餘公積始得分派，俟後其他權益項目借方餘額迴轉時，迴轉金額得列入可供分派盈餘中。

(2)首次採用 IFRSs 時，依 101 年 4 月 6 日金管證發字第 1010012865 號函提列之特別盈餘公積，本公司於嗣後如有因使用、處分或重分類相關資產時，就原提列特別盈餘公積之比例予以迴轉為可分配保留盈餘。

4.本公司董事會於102年6月及於101年6月決議之101年及100年度盈餘分配案及每股股利如下：

	盈餘分派案		每股股利(元)	
	101年度	100年度	101年度	100年度
法定公積	\$ -	\$ 1,802		
普通股現金股利	33,354	34,000	0.3	0.3
合 計	\$ 33,354	\$ 35,802		

有關董事會提議及股東會決議盈餘分派情形，請至台灣證券交易所之「公開資訊觀測站」查詢。

5.本公司於民國103年3月20日經董事會提議民國102年度盈餘分派案如下：

項 目	102年度	
	金 額	每股股利(元)
法定盈餘公積	\$ 12,228	
普通股現金股利	111,181	1
合 計	\$ 123,409	

本公司於民國103年3月20日經董事會提議，擬配發員工紅利5,503仟元及董監酬勞2,201仟元。前述民國102年度之董監酬勞、員工紅利及盈餘分派議案，截至民國103年3月20日止，尚未經股東會決議。

6.本公司管理當局依據公司章程規定及參考以前年度股東會決議員工分紅及董監酬勞之平均分配比例估計員工紅利及董監酬勞，102年度員工紅利及董監酬勞估列金額分別為5,503元及2,201元。惟若嗣後股東會決議實際配發金額與估列數有差異時，則視為會計估計變動，列為次年度損益。

7.本公司 101 年度因營運虧損，故未估列員工紅利及董監酬勞之費用，102 年股東會決議配發員工紅利及董監事酬勞均為 0 仟元，與 101 年度財務報告認列之員工分紅及董監事酬勞均為 0 仟元，並無差異。

(十七)其他權益項目

項 目	國外營運機構財務報表換算之 兌換差額	備供出售金融商 品未實現(損)益	合 計
102. 1. 1 餘額	\$ (18,366)	\$ 17,197	\$ (1,169)
換算國外營運機構財務 報表所產生之兌換差額	21,651	-	21,651
備供出售金融商品未實 現(損)益	-	16,670	16,670
102. 12. 31 餘額	\$ 3,285	\$ 33,867	\$ 37,152

項 目	國外營運機構財務報表換算之 兌換差額	備供出售金融商 品未實現(損)益	合 計
101. 1. 1 餘額	\$ -	\$ 18,659	\$ 18,659
換算國外營運機構財務 報表所產生之兌換差額	(18,366)	-	(18,366)
備供出售金融商品未實 現(損)益	-	(1,462)	(1,462)
101. 12. 31 餘額	\$ (18,366)	\$ 17,197	\$ (1,169)

(十八)庫藏股票

1.股份收回原因及其數量變動情形：

收回原因	102 年度			
	1 月 1 日	本期增加	本期減少	12 月 31 日
供轉讓股份予員工	1,065,000 股	1,088,000 股	-股	2,153,000 股

收回原因	101 年度			
	1 月 1 日	本期增加	本期減少	12 月 31 日
供轉讓股份予員工	-股	1,065,000 股	-股	1,065,000 股

2.證券交易法規定公司對買回發行在外股份之數量比例，不得超過公司已發行股份總數百分之十，收買股份之總金額，不得逾保留盈餘加計發行股份溢價及已實現之資本公積金額。102 年及 101 年 12 月 31 日止，本公司已買回庫藏股票金額分別為 23,888 仟元及 11,885 仟元。

3.本公司持有之庫藏股票依證券交易法規定不得質押，於未轉讓前亦不得享有股東權利。

4.依證券交易法規定，因供轉讓股份予員工所買回之股份，應於買回之日起三年內將其轉讓，逾期未轉讓者，視為公司未發行股份，並應辦理變更登記銷除股份。而為維護公司信用及股東權益所買回股份，應於買回之日起六個月內辦理變更登記銷除股份。

#### (十九)營業收入

項 目	102 年度	101 年度
營業收入總額	\$ 1,074,890	\$ 1,005,894
減：銷貨退回	(5,226)	(6,739)
銷貨折讓	(5,573)	(6,358)
營業收入淨額	\$ 1,064,091	\$ 992,797

#### (二十)什項收入

項 目	102 年度	101 年度
利息收入		
銀行存款利息	\$ 733	\$ 972
租金收入	2,103	1,590

項 目	102 年度	101 年度
股利收入	5,904	6,003
其 他	15,493	14,211
合 計	\$ 24,233	\$ 22,776

(二十一)其他利益及損失

項 目	102 年度	101 年度
透過損益按公允價值衡量之金融資產及負債淨(損)益	\$ (90)	\$ 2,009
淨外幣兌換損益(失)	19,004	(9,999)
處分不動產、廠房及設備(損失)利益	(69)	350
處分投資利益(損失)	6,530	(5,674)
其 他	(491)	(5,264)
合 計	\$ 24,884	\$ (18,578)

(二十二)員工福利、折舊及攤銷費用

性 質 別	102 年度		
	屬於營業成本者	屬於營業費用者	合 計
員工福利			
薪資費用	\$ 152,295	\$ 69,123	\$ 221,418
勞健保費用	12,636	7,020	19,656
退休金費用	6,097	3,057	9,154
其他用人費用	16,304	3,751	20,055
折舊費用	62,859	10,945	73,804
攤銷費用	-	3,146	3,146
合 計	\$ 250,191	\$ 97,042	\$ 347,233

性 質 別	101 年度		
	屬於營業成本者	屬於營業費用者	合 計
員工福利			
薪資費用	\$ 137,726	\$ 58,961	\$ 196,687
勞健保費用	12,976	5,574	18,550
退休金費用	6,448	2,474	8,922
其他用人費用	11,240	3,360	14,600
折舊費用	63,974	9,569	73,543
攤銷費用	-	2,990	2,990
合 計	\$ 232,364	\$ 82,928	\$ 315,292

(二十三)財務成本

項 目	102 年度	101 年度
利息費用：		
銀行借款	\$ 189	\$ 22

(二十四)所得稅

1.所得稅費用

(1)所得稅費用組成部分

項 目	102 年度	101 年度
當年度應負擔所得稅費用	\$ 11,647	\$ 462
以前年度所得稅調整	6,048	11,422
與暫時性差異及虧損扣抵有關之遞延所得稅	8,998	(1,942)
當年度認列於損益之所得稅費用	\$ 26,693	\$ 9,942

2.損益表所列稅前淨利依規定稅率應計之所得稅與依稅法規定計算之課稅所得其

當期所得稅費用，其差異說明如下：

項 目	102 年度	101 年度
稅前淨利	\$ 148,975	\$ (6,151)
稅務淨利按法定稅率計算之稅額	25,326	(1,046)
調整項目之稅額影響數：		
計算課稅所得時不予計入項目之影響數	(8,844)	(2,280)
其他所得稅調整	-	-
遞延所得稅淨變動數		
暫時性差異	(4,835)	3,788
認列於損益之所得稅費用	\$ 11,647	\$ 462

### 3. 遞延所得稅資產(負債)：

項 目	102. 12. 31	101. 12. 31	101. 1. 1
暫時性差異：			
未實現兌換(盈益)損失	\$ (1,170)	\$ 7,974	\$ (102)
未實現投資損失	141,444	208,838	165,075
未實現投資利益	(86,487)	(54,243)	(23,815)
去料加工沖銷數	189	6	102
認列收入時點財稅差異	(266)	284	-
未實現內部損益沖銷	1,346	-	-
未實現退休金	(9,719)	(7,073)	(4,844)
未實現閒置資產跌價損失	-	5,185	5,185
未實現呆帳損失	-	1,329	10,493
未實現資產減損損失	7,460	7,460	7,460
未實現存貨跌價及呆滯損失	22,482	15,213	13,997
借(貸)股東權益	(513)	(58,302)	(64,128)
借(貸)其他綜合權益	18,240	16,683	14,700
合 計	\$ 93,006	\$ 143,354	\$ 124,123
遞延所得稅資產	\$ 33,116	\$ 34,282	\$ 32,003
遞延所得稅負債	\$ 17,305	\$ 9,911	\$ 10,902

4. 本公司營利事業所得稅業經稅捐稽徵機關核定至民國 100 年度。

5.公司兩稅合一相關資訊內容如下：

項 目	102. 12. 31	101. 12. 31	101. 1. 1
股東可扣抵稅額帳戶餘額	\$ 47,877	\$ 42,300	\$ 50,039
86 年度以前未分配盈餘	6,052	6,052	6,052
87 年度以後未分配盈餘	184,214	97,053	150,475
	102 年度	101 年度	
盈餘分配之稅額扣抵比率	30.05% (預計)	47.70% (實際)	

由於本公司得分配予股東之可扣抵稅額，應以股利盈餘分配日之股東可扣抵稅額帳戶之餘額為計算基礎。因此 102 年度預計盈餘分配之稅額扣抵比率可能會因本公司依所得稅法規定預計可能產生之各項可扣抵稅額與實際不同而須調整。

(二十五)其他綜合損益

項 目	102 年度	101 年度
國外營運機構財務報表換算之兌換差額	\$ 21,651	\$ (18,366)
備供出售金融資產之公允價值淨變動數	16,670	(1,462)
確定福利計劃計算利益	149	(1,975)
認列於其他綜合損益	\$ 38,470	\$ (21,803)

(二十六)普通股每股盈虧

	102 年度	101 年度
A.基本每股盈餘(虧損)		
本期淨利(損)	\$ 122,282	\$ (15,645)
減：特別股股利	-	-
歸屬於普通股權益持有人之淨利	\$ 122,282	\$ (15,645)
本期流通在外加權平均股數(仟股)	111,319	113,076
基本每股盈餘(稅後)(元)	\$ 1.10	\$ (0.14)
B.稀釋每股盈餘：		
歸屬於普通股權益持有人之淨利	\$ 122,282	\$ (15,645)



	102 年度	101 年度
具稀釋作用之潛在普通股之影響：		
計算稀釋每股盈餘之本期淨利	122,282	(15,645)
計算稀釋每股盈餘之加權平均流通在外股數(仟股)	111,319	113,076
稀釋每股盈餘(稅後)(元)	\$ 1.10	\$ (0.14)

## 七、關係人交易

### (一)關係人名稱及關係

關係人名稱	與本公司之關係
廣容科技(股)公司	採權益法評價之被投資公司
E.C.E. (USA)	"
UPC HOLDING	"
UPC ELECTRONICS	"
富致科技(股)公司	"
國興電工(股)公司	"
豐創投資有限公司(薩摩亞)	"
巨貿精密(股)有限公司(薩摩亞)	"
巨貿精密(股)有限公司(模里西斯)	"
E-PROCONN International(薩摩亞)	" (註一)
巨貿高強精密組件(蘇州)有限公司	子公司採權益法評價之被投資公司(註二)
百容電子(蘇州)有限公司	"
Good Sky Electric (BVI) Ltd.	"
百納塑膠(股)公司	本公司執行長為該公司董事長
博大科技(股)公司	本公司董事長與該公司董事長具有二親等以內之親屬關係
森茂科技(股)公司	"
全體董事、監察人、總經理及副總經理	本公司主要管理階層

註一：E-PROCONN International(薩摩亞)已於 102 年 4 月完成清算註銷。

註二：巨貿高強精密組件(蘇州)有限公司已於 102 年 10 月間完成股權轉讓。

## (二)與關係人間之重大交易事項

### 1.銷 貨

本公司與關係人間之交易明細揭露如下：

關係人名稱	102年度	101年度
E.C.E. (USA)	\$ 24,089	\$ 25,424
廣容科技(股)公司	16,286	20,232
UPC HOLDING	-	7,063
UPC ELECTRONICS	6,616	-
百容電子(蘇州)有限公司	-	2,201
博大科技(股)公司	1,180	1,410
百納塑膠(股)公司	207	112
森茂科技(股)公司	98	81
國興電工(股)公司	78	35
Good Sky Electric (BVI) Ltd.	1,225	-
	<u>\$ 49,779</u>	<u>\$ 56,558</u>

上開銷貨售價均按一般價格處理。另帳款收回期限，除 E.C.E.(USA)月結 60 天 T/T 匯款。廣容科技(股)公司如以美金報價之交易為月結 45 天，以新台幣報價之交易則為月結 105 天，餘均與一般客戶相同。

### 2.進 貨

關係人名稱	102年度	101年度
豐創投資有限公司(薩摩亞)	\$ -	\$ 57,945
百納塑膠(股)公司	29,193	19,920
富致科技(股)公司	8,052	7,005
百容電子(蘇州)有限公司	36,077	6,723
國興電工(股)公司	3,664	4,820
廣容科技(股)公司	6,309	4,219
E-PROCONN International(薩摩亞)	-	1,907

關係人名稱	102年度	101年度
巨貿精密(股)公司(薩摩亞)	430	744
巨貿高強精密組件(蘇州)有限公司	1,046	491
Good Sky Electric (BVI) Ltd.	3,292	41
	\$ 88,063	\$ 103,815

本公司向上開公司進貨係屬特殊規格產品，其價格無法與一般價格比較，貨款如以美金報價之交易均開具 45 天期票支付(新台幣)，如以新台幣報價之交易，開具 90 天期票支付，一般客戶則均為三個月內付款。

### 3.應收票據

關係人名稱	102. 12. 31	101. 12. 31
百納塑膠(股)公司	\$ -	\$ 37
廣容科技(股)公司	35	20
	\$ 35	\$ 57

### 4.應收帳款

關係人名稱	102. 12. 31	101. 12. 31
豐創投資有限公司(薩摩亞)	\$ -	\$ 16,117
廣容科技(股)公司	5,615	5,002
E.C.E. (USA)	4,198	4,378
UPC HOLDING	-	2,663
UPC ELECTRONICS	2,952	-
百容電子(蘇州)有限公司	3,913	2,201
博大科技(股)公司	278	362
國興電工(股)公司	34	36
Good Sky Electric (BVI) Ltd.	951	-
百納塑膠(股)公司	54	-
	\$ 17,995	\$ 30,759

#### 5.應付帳款

關係人名稱	102. 12. 31	101. 12. 31
百納塑膠(股)公司	\$ 16,067	\$ 9,628
森茂科技(股)公司	4,970	4,013
百容電子(蘇州)有限公司	9,257	3,620
富致科技(股)公司	2,849	2,931
國興電工(股)公司	560	2,111
廣容科技(股)公司	1,001	1,581
巨貿高強精密組件(蘇州)有限公司	-	472
巨貿精密(股)公司(薩摩亞)	12	32
Good Sky Electric (BVI) Ltd.	2,018	22
	<u>\$ 36,734</u>	<u>\$ 24,410</u>

#### 6.其他應收款

關係人名稱	102. 12. 31	101. 12. 31
巨貿精密(股)有限公司(模里西斯)	\$ 6,012	\$ -
E.C.E (BVI)	-	7,837
百納塑膠(股)公司	65	-
豐創投資有限公司(薩摩亞)	-	5,933
巨貿精密(股)公司(薩摩亞)	10,799	5,825
E.C.E. (USA)	1,831	4,119
百容電子(蘇州)有限公司	295	-
	<u>\$ 19,002</u>	<u>\$ 23,714</u>

#### 7.其他應付款

關係人名稱	102. 12. 31	101. 12. 31
森茂科技(股)公司	\$ 219	\$ -
百納塑膠(股)公司	359	-
百容電子(蘇州)有限公司	308	-
	<u>\$ 886</u>	<u>\$ -</u>

## 8. 財產交易

關係人類別	交易標的	102 年度	101 年度
百容電子(蘇州)有限公司	模具設備	\$ 295	\$ -
百納塑膠(股)公司	塑膠模具及耗材	1,605	-
森茂科技(股)公司	"	600	-
合 計		\$ 2,500	\$ -

## 9. 其他非流動資產

本公司於 102 年 12 月增加投資豐創投資有限公司(薩摩亞)，因子公司截至 12 月 31 日尚未辦妥股本變更程序，故本公司於年底帳列其他非流動資產—預付投資款 19,487 仟元(美元 650 仟元)。

## 10. 預付款項

關係人名稱	102. 12. 31	101. 12. 31
百容電子(蘇州)有限公司	\$ 9,459	\$ -

## 11. 加工費

本公司支付加工費予關係人之情形如下：

關係人名稱	102年度	101年度
豐創投資有限公司(薩摩亞)	\$ -	\$ 15,526
森茂科技(股)公司	14,711	14,601
百納塑膠(股)公司	11,164	9,790
百容電子(蘇州)有限公司	-	343
E-PROCONN International(薩摩亞)	-	80
	\$ 25,875	\$ 40,340

## 12.財產出租

(1)本公司資產出租與關係人之情形如下：

關係人名稱	出租資產標的	102 年度		101 年度	
		租金收入	押 金	租金收入	押 金
百納塑膠(股)公司	台中市工業區 23 路 28 之 1 號	\$ 780	\$ 30	\$ 780	\$ 30
"	台中市工業區 25 路 20 號	224	-	218	-
廣容科技(股)公司	新北市新莊區五權一街一號 6 樓之 9	180	-	180	-
"	台中市工業區 25 路 20 號 2 樓	76	-	76	-
國興電工(股)公司	台中市工業區 23 路 28 之 1 號 2 樓	57	-	57	-
		<u>\$ 1,317</u>	<u>\$ 30</u>	<u>\$ 1,311</u>	<u>\$ 30</u>

(2)上述租賃價格係參考市場行情並經雙方協議決定，並按月收取租金。

## 13.什項收入

(1)本公司於民國 102 年度及 101 年度接受廣容科技(股)公司委託代為接單，依該訂單銷售額之 5%作為本公司之業務佣金，金額分別 116 仟元及 110 仟元。(帳列佣金收入)

(2)本公司提供關係人國興電工(股)公司、百納塑膠(股)公司及廣容科技(股)公司諮詢服務發生顧問收入分別如下：(帳列什項收入)

關係人名稱	102年度	101年度
國興電工(股)公司	\$ 1,200	\$ 1,200
百納塑膠(股)公司	485	420
廣容科技(股)公司	396	396
	<u>\$ 2,081</u>	<u>\$ 2,016</u>

(3)本公司與關係人 E-PROCONN International(薩摩亞)、豐創投資有限公司(薩摩亞)、巨貿精密(股)公司(薩摩亞)及巨貿國際(股)公司(模里西斯)簽訂技術服務合約書，此合約書係為確保維持產品品質之穩定及各項管理與諮詢服務之收入，與各關係人所發生之諮詢服務收入分別如下：(帳列什項收入)

關係人名稱	102年度	101年度
豐創投資有限公司(薩摩亞)	\$ -	\$ 6,132
巨貿精密(股)公司(薩摩亞)	796	2,545
E-PROCONN International (薩摩亞)	-	27
巨貿國際(股)公司(模里西斯)	6,012	-
	<u>\$ 6,808</u>	<u>\$ 8,704</u>

(4)本公司於民國 102 年及 101 年度代 E.C.E.(USA)支付廣告費、運費及模具費等款項，此代墊款向 E.C.E.(USA)收款時，發生其他收入金額分別為 7,970 仟元及 6,435 仟元(帳列什項收入)。

### (三)主要管理階層薪酬資訊

項 目	102 年度	101 年度
薪資及其他短期員工福利	\$ 8,796	\$ 8,241
退職後福利	236	231
其他長期員工福利	-	-
離職福利	-	-
股份基礎給付	-	-
合 計	<u>\$ 9,032</u>	<u>\$ 8,472</u>

## 八、質押之資產

下列資產已提供為各項借款及履約保證之擔保品：

項 目	102. 12. 31	101. 12. 31	101. 1. 1
受限制銀行存款 (帳列其他流動資產)	\$ 13,500	\$ -	\$ -
不動產廠房及設備(淨額)	-	-	21,935
合 計	\$ 13,500	\$ -	\$ 21,935

## 九、重大或有負債及未認列之合約承諾

(一)截至民國 102 年 12 月 31 日、101 年 12 月 31 日及 101 年 1 月 1 日止，金融機構授予本公司之短期借款額度尚未動用金額分別為 9,302 仟元(JPY32,999 仟元)、2,169 仟元(JPY6,410 仟元)及 1,105 仟元(JPY2,844 仟元)。

(二)本公司民國 102 年 12 月 31 日、101 年 12 月 31 日及 101 年 1 月 1 日止，融資而開立保證票據金額分別為 0 仟元、0 仟元及 2,480 仟元。

(三)本公司民國 98 年度營利事業所得稅結算申報，業經國稅局核定在案。其中投資國外事業之子公司股利匯回，適用營運總部租稅獎勵之免稅收入 106,086 仟元，經國稅局核定不予認列，本公司認為存有諸多不合理之處，依稅捐稽徵法之規定提請復查訴願遭駁回，目前進行行政訴訟中，該事項產生之所得稅費用本公司已估列入帳。

## 十、重大之災害損失

無此事項。



## 十一、重大之期後事項

- (一)本公司基於考量訂單量逐漸增加，現有之廠區已不敷使用，故於民國 103 年 2 月 25 日向張姓和徐姓自然人購買台中市神岡區社南段土地，合計 1,676 平方公尺，總價款為 92,019 仟元，業已辦妥相關產權登記。
- (二)本公司持有之位於台北市承德路的投資性不動產－土地及房屋，因原先承租人租約屆期未再續約，為避免資產閒置，故於民國 103 年 3 月 11 日將其出售，總價款為 29,290 仟元，並分成四期收取(10%、10%、10%及 70%)。

## 十二、其他

### (一)企業合併

本公司以民國 93 年 6 月 30 日為合併基準日，發行新股併購被合併公司巨貿高強科技股份有限公司，概括承受其一切債權及債務，以公平市價併入取得之淨資產為 528,962 仟元，其取得溢額 40,628 仟元，列為商譽。截至民國 102 年及 101 年 12 月 31 日金額均為 29,146 仟元。本公司發行之成本大於併入淨資產之部份列為商譽，發行股票溢額部份則列為資本公積－合併溢額。

### (二)資本風險管理

由於本公司須維持大量資本，以支應擴建及提升廠房及設備所需。因此本公司之資本管理係以確保具有必要之財務資源及營運計畫，以支應未來 12 個月所需之營運資金、資本支出、研究發展費用、債務償還及股利支出等需求。

### (三)金融工具公允價值資訊

#### 1.非公允價值衡量之金融工具

本公司管理階層認為非按公允價值衡量之金融資產及金融負債之帳面價值趨近其公允價值或其公允價值無法可靠衡量(以成本衡量之金融資產)。

## 2.按公允價值衡量之金融商品

### (1)公允價值層級

下表提供原始認列後以公允價值衡量之金融工具的相關分析，並以公允價值之可觀察程度分為第一至第三層級。各公允價值層級定義如下：

- 第一層級：相同資產或負債於活絡市場之公開報價(未經調整)。
- 第二層級：除包含於第一層級之公開報價外，資產或負債之輸入參數係直接(即價格)或間接(即由價格推導而得)可觀察。
- 第三層級：資產或負債之輸入參數非基於可觀察之市場資料(非可觀察參數)。

項 目	102. 12. 31			
	第一層級	第二層級	第三層級	合 計
透過損益按公允價值衡量之金融資產	\$ 121,829	\$ -	\$ -	\$ 121,829
備供出售金融資產	47,357	-	-	47,357
合 計	\$ 169,186	\$ -	\$ -	\$ 169,186

項 目	101. 12. 31			
	第一層級	第二層級	第三層級	合 計
透過損益按公允價值衡量之金融資產	\$ 98,356	\$ -	\$ -	\$ 98,356
備供出售金融資產	31,981	-	-	31,981
合 計	\$ 130,337	\$ -	\$ -	\$ 130,337

項 目	101. 1. 1			
	第一層級	第二層級	第三層級	合 計
透過損益按公允價值衡量之金融資產	\$ 101,347	\$ -	\$ -	\$ 101,347
備供出售金融資產	33,443	-	-	33,443
合 計	\$ 134,790	\$ -	\$ -	\$ 134,790

3.本年度無第一層與第二層公允價值衡量間移轉之情形。

4.102 年度及 101 年度屬於第三層級金融工具之變動：無。

#### (四)財務風險管理政策

本公司日常營運受多項財務風險之影響，包含市場風險(包括匯率風險、利率風險、及價格風險)、信用風險及流動性風險。為降低相關財務風險，本公司致力於辨認、評估並規避市場之不確定性，以降低市場變動對公司財務績效之潛在不利影響。

本公司之重要財務活動，係經董事會(及審計委員會)依相關規範及內部控制制度進行覆核。於財務計劃執行期間，本公司必須恪遵關於整體財務風險管理及權責劃分之相關財務操作程序。

##### 1.重大財務風險之性質及程度

###### (1)市場風險

###### A.匯率風險

(A) 本公司暴露於非以各該本公司之功能性貨幣計價之銷售、採購及借款交易與國外營運機構淨投資所產生之匯率風險。本公司之功能性貨幣以新台幣為主。

由於國外營運機構淨投資係為策略性投資，是故本公司並未對其進行避險。

###### (B) 匯率暴險及敏感度分析

	102. 12. 31		
	外 幣	匯 率	帳列金額 (新台幣)
<b>金融資產</b>			
貨幣性項目			
美金	\$ 14,832	29.7550	\$ 441,326
日幣	91,350	0.2819	25,752
歐元	243	40.8900	9,936

102. 12. 31			
	外 幣	匯 率	帳列金額 (新台幣)
<b>非貨幣性項目</b>			
美金	3,420	29.755	101,762
<b>金融負債</b>			
<b>貨幣性項目</b>			
美金	122	29.8550	3,642
<b>非貨幣性項目</b>			
美金	211	29.8550	6,299
101. 12. 31			
	外 幣	匯 率	帳列金額 (新台幣)
<b>金融資產</b>			
<b>貨幣性項目</b>			
美金	\$ 14,554	28.99	\$ 421,920
日幣	54,842	0.3344	18,339
歐元	59	38.29	2,259
<b>非貨幣性項目</b>			
美金	4,085	28.99	118,424
<b>金融負債</b>			
<b>貨幣性項目</b>			
美金	179	29.09	5,207
<b>非貨幣性項目</b>			
美金	255	29.09	7,418
日幣	2,799	0.3384	947
101. 1. 1			
	外 幣	匯 率	帳列金額 (新台幣)
<b>金融資產</b>			
<b>貨幣性項目</b>			
美金	\$ 9,249	30.225	\$ 279,551
歐元	289	38.98	11,265

	101. 1. 1		
	外 幣	匯 率	帳列金額 (新台幣)
<b>非貨幣性項目</b>			
美金	3,191	30.225	96,448
<b>金融負債</b>			
<b>貨幣性項目</b>			
美金	374	30.325	11,342

本公司之匯率風險主要來自於以外幣計價之現金及約當現金、應收帳款、其他應收款、應付帳款、其他應付款，於換算時產生外幣兌換損益。於 102 年及 101 年 12 月 31 日當新台幣相對於美金貶值或升值 1%，而其他所有因素維持不變之情況下，102 年及 101 年 1 至 12 月之稅後淨利將分別增加或減少 3,633 仟元及 3,459 仟元。於 102 年及 101 年 12 月 31 日當新台幣相對於日幣貶值或升值 1%，而其他所有因素維持不變之情況下，102 年及 101 年 1 至 12 月之稅後淨利將分別增加或減少 214 仟元及 152 仟元。於 102 年及 101 年 12 月 31 日當新台幣相對於歐元貶值或升值 1%，而其他所有因素維持不變之情況下，102 年及 101 年 1 至 12 月之稅後淨利將分別增加或減少 82 仟元及 19 仟元。

## B.價格風險

由於本公司持有之投資於個體資產負債表中係分類為備供出售金融資產，或透過損益按公允價值衡量之金融資產，因此本公司暴露於權益工具之價格風險。

本公司主要投資於國內上市櫃及未上市櫃之權益工具，此等權益工具之價格會因該投資標的未來價值之確定性而受影響。若該等權益工具價格上升或下跌 1%，而其他所得因素維持不變之情況下，對民國 102 及 101 年度之稅後淨利因來自透過損益按公允價值衡量之權益工具之利益或損失將分別增加或減少 1,011 仟元及 816 仟元；對於股東權益之影響因分類為備供出售之權益工具之利益或損失分別增加或減少 393 仟元及 265 仟元。

### C.利率風險

(A)本公司於報導日有關附息金融工具之利率概述如下：

項 目	帳面金額		
	102. 12. 31	101. 12. 31	101. 1. 1
變動利率工具：			
金融負債	\$	\$	\$ 2,480

(B)變動利率工具之敏感度分析：

本公司之變動利率之金融工具係屬浮動利率之資產(債務)，故市場利率變動將使其有效利率隨之變動，而使未來現金流量產生波動。市場利率每增加1%將使102年及101年1至12月淨利分別增加或減少0千元及0千元。

### (2)信用風險

信用風險係指交易對方違反合約義務並對本公司造成財務損失之風險。本公司之信用風險，主要係來自於營運活動產生之應收款項，及投資活動產生之銀行存款及其他金融工具。營運相關信用風險與財務信用風險係分別管理。

A.營運相關信用風險：

為維持應收帳款的品質，本公司已建立營運相關信用風險管理之程序。

個別客戶的風險評估係考量包括該客戶之財務狀況、本公司內部信用評等、歷史交易記錄及目前經濟狀況等多項可能影響客戶付款能力之因素。

截至102年12月31日、101年12月31日及101年1月1日，前十大客戶之應收帳款餘額占本公司應收帳款餘額之百分比分別為61.51%、65.90%及65.06%，其餘應收帳款之信用集中風險相對並不重大。

## B.財務信用風險：

銀行存款及其他金融工具之信用風險，係由本公司各財務部門衡量並監控。由於本公司之交易對象及履約他方均係信用良好之銀行及具投資等級以上之金融機構、公司組織及政府機關，無重大之履約疑慮，故無重大之信用風險。

### (3)流動性風險

#### A.概述

本公司管理流動性風險之目標，係為維持營運所需之現金及約當現金、高流動性之有價證券及足夠的銀行融資額度等，以確保本公司具有充足的財務彈性。

B.下表係按到期日及未折現之到期金額彙總列示本公司已約定還款期間之金融負債分析：

102 年 12 月 31 日及 101 年 12 月 31 日均無此情形。

	101. 1. 1						
	6 個月以內	6-12 個月	1-2 年	2-5 年	超過 5 年	合約現金流量	帳面金額
<b>非衍生金融負債</b>							
長期借款(包含一年或一營業週期內到期)	\$ 2,480	-	-	-	-	\$ 2,480	\$ 2,480

本公司並不預期到期日分析之現金流量發生時點會顯著提早，或實際金額會有顯著不同。

## 十三、附註揭露事項

### (一)重大交易事項相關資訊(合併沖銷前)

- 1.資金貸與他人者：無。
- 2.為他人背書保證者：無。

### 3.期末持有有價證券情形：

持有之公司	有價證券種類	有價證券名稱	與有價證券發行人之關係	帳列科目	期 末			
					股 數	帳面金額	持股比率	公允價值
百容電子(股)公司	股票	晶量半導體(股)公司	-	以成本衡量之金融資產—非流動	248,988	\$ 2,260	1.34%	註
"	"	華陽中小企業開發(股)公司	-	"	1,783,490	1,944	3.75%	"
"	"	普訊捌創業投資(股)公司	-	"	3,000,000	30,000	2.00%	"
"	"	森茂科技(股)公司	其他關係人	"	3,627,120	25,426	16.85%	"
"	"	華中創業投資(股)公司	-	"	266,845	2,669	5.08%	"
"	"	鈺鎧科技(股)公司	-	"	2,676,280	14,775	11.84%	"
"	"	晶英光電科技(股)公司	-	"	6,522	-	2.61%	"
"	"	富吉特半導體(股)公司	-	"	427,047	4,270	1.35%	"
"	"	得群科技(股)公司	-	"	407,008	4,070	5.09%	"
"	"	麗太科技(股)公司	-	"	450,000	4,500	10.00%	"
"	"	博大科技(股)公司	其他關係人	備供出售金融資產—非流動	833,743	47,357	1.39%	"
"	開放型受益憑證	摩根環球企業債券基金	-	透過損益按公允價值衡量之金融資產—流動	78,740.157	34,090	-	"
"	"	摩根多重收益美元基金	-	"	15,238.664	67,683	-	"
"	"	元大寶來全球不動產證券化基金	-	"	1,877,934.3	20,056	-	"

註：被投資公司非上市上櫃公司，故無市場價格。

4.累積買進或賣出同一有價證券之金額達新台幣三億元或實收資本額百分之二十以上者：無。



5.取得不動產之金額達新台幣三億元或實收資本額百分之二十以上者：無。

6.處分不動產之金額達新台幣三億元或實收資本額百分之二十以上者：無。

7.與關係人進、銷貨之金額達新台幣一億元或實收資本額百分之二十以上者：無。

8.應收關係人款項達新台幣一億元或實收資本額百分之二十以上者：無。

9.從事衍生性商品交易：無。

10.母子公司間業務關係及重要交易往來情形：

民國 102 年 12 月 31 日

編號 (註一)	交易人名稱	交易往來對象	與交易人 之關係 (註二)	交易往來情形			
				科目	金額	交易條件	佔總營收或 總資產之 比率
0	百容電子(股)公司	百容電子(蘇州) 有限公司	1	進貨	\$ 36,077	產品規格特殊，其價格無法與一般價格比較，貨款如以美金報價之交易均開具 45 天期票支付(新台幣)，如以新台幣報價之交易，開具 90 天期票支付。一般供應商則均為三個月內付款。	3.40%
0	"	國興電工(股)公司	1	"	3,664	產品規格特殊，其價格無法與一般價格比較，貨款如以美金報價之交易均開具 45 天期票支付(新台幣)，如以新台幣報價之交易，開具 90 天期票支付。一般供應商則均為三個月內付款。	0.34%
0	"	廣容科技(股)公司	1	"	6,309	產品規格特殊，其價格無法與一般價格比較，貨款如以美金報價之交易均開具 45 天期票支付(新台幣)，如以新台幣報價之交易，開具 90 天期票支付。一般供應商則均為三個月內付款。	0.59%

編號 (註一)	交易人名稱	交易往來對象	與交易人 之關係 (註二)	交易往來情形			
				科目	金額	交易條件	佔總營收或 總資產之 比率
0	"	巨貿精密工業(股)公司(薩摩亞)	1	"	429	產品規格特殊，其價格無法與一般價格比較，貨款如以美金報價之交易均開具 45 天期票支付(新台幣)，如以新台幣報價之交易，開具 90 天期票支付。一般供應商則均為三個月內付款。	0.04%
0	"	Good Sky Electric (BVI) Ltd.	1	"	3,292	產品規格特殊，其價格無法與一般價格比較，貨款如以美金報價之交易均開具 45 天期票支付(新台幣)，如以新台幣報價之交易，開具 90 天期票支付。一般供應商則均為三個月內付款。	0.31%
0	"	巨貿高強精密組件(蘇州)有限公司	1	"	1,046	產品規格特殊，其價格無法與一般價格比較，貨款如以美金報價之交易均開具 45 天期票支付(新台幣)，如以新台幣報價之交易，開具 90 天期票支付。一般供應商則均為三個月內付款。	0.10%
0	"	廣容科技(股)公司	1	銷貨收入	16,286	銷貨售價均按一般價格處理。另帳款收回期限，除 E.C.E.(USA)月結 60 天 T/T 匯款；廣容科技(股)公司如以美金報價之交易為月結 45 天，以新台幣報價之交易則為月結 105 天，餘均與一般客戶相同。	1.53%
0	"	E.C.E. (USA)	1	"	24,089	銷貨售價均按一般價格處理。帳款收回期限，除 E.C.E.(USA)月結 60 天 T/T 匯款；廣容科技(股)公司如以美金報價之交易為月結 45 天，以新台幣報價之交易則為月結 105 天，餘均與一般客戶相同。	2.26%

編號 (註一)	交易人名稱	交易往來對象	與交易人 之關係 (註二)	交易往來情形			
				科目	金額	交易條件	佔總營收或 總資產之 比率
0	"	國興電工(股)公司	1	"	78	銷貨售價均按一般價格處理。另帳款收回期限,除 E.C.E.(USA) 月結 60 天 T/T 匯款; 廣容科技(股)公司如以美金報價之交易為月結 45 天,以新台幣報價之交易則為月結 105 天,餘均與一般客戶相同。	-
0	"	Good Sky Electric(BVI) Ltd.	1	"	1,225	銷貨售價均按一般價格處理。另帳款收回期限,除 E.C.E.(USA) 月結 60 天 T/T 匯款; 廣容科技(股)公司如以美金報價之交易為月結 45 天,以新台幣報價之交易則為月結 105 天,餘均與一般客戶相同。	0.12%
0	"	廣容科技(股)公司	1	應收票據	35	-	-
0	"	"	1	應收帳款	5,615	-	0.22%
0	"	UPC	1	"	2,952	-	0.12%
0	"	E.C.E. (USA)	1	"	4,198	-	0.16%
0	"	國興電工(股)公司	1	"	34	-	-
0	"	百容電子(蘇州)有限公司	1	"	3,913	-	0.15%
0	"	Good Sky Electric (BVI) Ltd.	1	"	951	-	0.03%
0	"	Good Sky Electric (BVI) Ltd.	1	應付帳款	2,018	-	0.07%
0	"	國興電工(股)公司	1	"	560	-	0.02%
0	"	廣容科技(股)公司	1	"	1,001	-	0.04%
0	"	巨貿精密工業(股)公司(薩摩亞)	1	"	12	-	-
0	"	百容電子(蘇州)有限公司	1	"	9,257	-	0.36%
0	"	巨貿國際(股)公司(模里西斯)	1	其他應收款	6,012	-	0.24%
0	"	E.C.E. (USA)	1	"	1,831	-	0.07%
0	"	巨貿精密工業(股)公司(薩摩亞)	1	"	10,799	-	0.42%

編號 (註一)	交易人名稱	交易往來對象	與交易人 之關係 (註二)	交易往來情形			
				科目	金額	交易條件	佔總營收或 總資產之 比率
0	"	百容電子(蘇州) 有限公司	1	"	295	-	-
0	"	豐創投資有限公司 (薩摩亞)	1	預付股款	19,487	-	0.76%
0	"	百容電子(蘇州) 有限公司	1	預付貨款	9,459	-	0.37%
0	"	百容電子(蘇州) 有限公司	1	其他應付款	308	-	0.01%
0	"	廣容科技(股)公司	1	租金收入	256	-	0.02%
0	"	國興電工(股)公司	1	"	57	-	-
0	"	廣容科技(股)公司	1	佣金收入	116	-	0.01%
0	"	巨貿國際(股)公司 (模里西斯)	1	其他收入	6,012	-	0.33%
0	"	巨貿精密工業(股)公 司(薩摩亞)	1	"	796	-	0.15%
0	"	Good Sky Electric (BVI) Ltd.	1	"	16	-	-
0	"	國興電工(股)公司	1	"	1,200	-	0.11%
0	"	廣容科技(股)公司	1	"	396	-	0.04%
0	"	E.C.E. (USA)	1	"	7,970	-	0.75%
1	廣容科技(股)公司	廣容電子(上海) 有限公司	1	銷貨收入	1,098	產品規格特殊其價格無法與一般價格比較。帳款收回期限，係月結 135 天 T/T 匯款，一般客戶均為三個月內收回。	0.10%
1	"	"	1	應收帳款	6,676	-	0.26%
1	"	"	1	其他收入	21	-	-
1	"	廣容實業(香港) 有限公司	1	其他應收款	591	-	0.06%
1	"	E.C.E. (USA)	3	銷貨收入	7,664	產品規格特殊，其價格無法與一般價格比較。帳款收回期限，係月結 120 天 T/T 匯款，一般客戶為三個月收回。	0.72%
1	"	"	3	應收帳款	2,203	-	0.09%
1	"	國興電工(股)公司	3	"	19	產品規格特殊，其價格無法與一般價格比較。帳款收回期限，係月結 90 天 T/T 匯款，一般客戶為三個月收回。	-

編號 (註一)	交易人名稱	交易往來對象	與交易人 之關係 (註二)	交易往來情形			
				科目	金額	交易條件	佔總營收或 總資產之 比率
1	"	E.C.E. (USA)	3	其他收入	58	-	0.01%
2	國興電工(股)公司	Good Sky Electric (BVI) Ltd.	1	銷貨收入	2,165	產品規格特殊，其價格無法與一般價格比較，帳款收回期限為次月結 60 天，一般客戶為三個月收回。	0.20%
2	"	"	1	進貨	55,686	產品規格特殊，其價格無法與一般價格比較，係按一般交易條件。	2.18%
2	"	"	1	應付帳款	35,226	-	1.38%
2	"	"	1	其他收入	7,285	-	0.68%
2	"	Good Sky Electric (Malaysia) Ltd.	1	銷貨收入	9	產品規格特殊，其價格無法與一般價格比較，係按一般交易條件。	-
2	"	百容電子(蘇州) 有限公司	3	進貨	588	產品規格特殊，其價格無法與一般價格比較，係按一般交易條件。	0.06%
3	Good Sky Electric (BVI) Ltd.	國興繼電器(深圳) 有限公司	1	銷貨收入	2,480	產品規格特殊，其價格無法與一般價格比較，係按一般交易條件。	0.23%
3	"	"	1	進貨	225,521	產品規格特殊，其價格無法與一般價格比較，係按一般交易條件。	21.19%
3	"	"	1	其他應收款	86,279	-	3.38%
3	"	Good Sky Electric (Malaysia) Ltd.	1	銷貨收入	13,819	產品規格特殊，其價格無法與一般價格比較，係按一般交易條件。	1.30%
3	"	"	1	應收帳款	3,379	-	0.13%
3	"	E.C.E. (USA)	3	銷貨收入	5,406	產品規格特殊，其價格無法與一般價格比較，係按一般交易條件。	0.51%
3	"	"	3	應收帳款	1,706	-	0.07%
3	"	百容電子(蘇州) 有限公司	3	進貨	127	產品規格特殊，其價格無法與一般價格比較，係按一般交易條件。	0.01%

編號 (註一)	交易人名稱	交易往來對象	與交易人 之關係 (註二)	交易往來情形			
				科目	金額	交易條件	佔總營收或 總資產之 比率
5	百容電子(蘇州)有限公司	巨貿高強精密組件(蘇州)有限公司	3	進貨	3,145	產品規格特殊，其價格無法與一般價格比較，係按一般交易條件。	0.30%
5	"	"	3	應付帳款	23,449	-	0.92%
5	"	"	3	加工費	1,105	-	0.10%
5	"	"	3	其他應付款	13,811	-	0.54%
5	"	國興繼電器(深圳)有限公司	3	銷貨收入	228	產品規格特殊，其價格無法與一般價格比較，係按一般交易條件。	0.02%
5	"	"	3	進貨	412	產品規格特殊，其價格無法與一般價格比較，係按一般交易條件。	0.04%
5	"	"	3	應收帳款	25	-	-
5	"	"	3	應收帳款	44	-	-
5	"	豐創投資有限公司	3	應付帳款	391	-	0.02%
6	巨貿精密工業(股)公司(薩摩亞)	東莞巨貿電子金屬有限公司	1	進貨	76,183	產品規格特殊，其價格無法與一般價格比較，係按一般交易條件。	7.15%
6	"	"	1	其他應收款	404	-	0.02%
7	巨貿高強精密組件(蘇州)有限公司	國興繼電器(深圳)有限公司	3	銷貨收入	20	產品規格特殊，其價格無法與一般價格比較，係按一般交易條件。	-
7	"	"	3	應收帳款	51	-	-
8	東莞巨貿電子金屬有限公司	"	3	銷貨收入	7,664	產品規格特殊，其價格無法與一般價格比較，係按一般交易條件。	0.72%
8	"	"	3	應收帳款	2,157	-	0.08%

註 1：母公司及子公司相互間之業務往來資訊應分別於編號欄註明，編號之填寫方法如下：

1. 母公司填 0。
2. 子公司依公司別由阿拉伯數字 1 開始依序編號。

註 2：與交易人之關係有以下三種，標示種類即可：

1. 母公司對子公司。
2. 子公司對母公司。
3. 子公司對子公司。

(二)轉投資事業相關資訊(合併沖銷前)

民國 102 年 12 月 31 日

單位：新台幣仟元

投資公司 名稱	被投資公司 名稱	所在 地區	主要營 業項目	原始投資金額		期末持有			被投資公司 本期損益	本期認列之 投資損益	備註
				本期期末	去年年底	股數	比率	帳面金額			
百容電子 (股)公司	E.C.E. (USA)	USA	各類電子 產品買賣	\$ 7,578	\$ 7,578	2,500	100.00%	\$ 20,789	\$ 2,167	\$ 1,826	
"	廣容科技(股) 公司	台 灣	"	28,658	28,658	3,831,200	79.82%	56,155	13,585	10,652	
"	UPC ELECTRONICS	新加坡	電子零件 製造	9,690	9,690	177,500	25.00%	2,518	(8,753)	(2,188)	
"	富致科技(股) 公司	台 灣	"	32,520	32,520	6,365,284	29.73%	84,139	43,824	13,015	
"	豐創投資有限 公司(薩摩亞)	薩摩亞	控股公司	334,756	334,756	10,600,000	100.00%	198,876	(19,874)	(19,777)	
"	巨貿精密工業 (股)公司(薩摩 亞)	薩摩亞	"	30,827	30,827	1,470,000	100.00%	104,885	9,986	10,417	
"	巨貿國際(股) 公司(模里西斯)	模里西斯	"	85,000	85,000	100,000	100.00%	96,589	26,193	26,193	
"	E-PROCONN International (薩摩亞)	薩摩亞	"	339	339	-	-	-	-	40	
"	國興電工(股) 公司	台 灣	各類電子 產品買賣	380,000	400,000	38,000,000	100.00%	198,203	(789)	(786)	

### (三)大陸投資資訊

單位：新台幣仟元

大陸被投資公司名稱	主要營業項目	實收資本額	投資方式 (註1)	本期期初自台灣匯出累積投資金額	本期匯出或收回投資金額		本期期末自台灣匯出累積投資金額	被投資公司本期損益	本公司直接或間接投資之持股比例	本期認列投資(損)益 (註2)	期末投資帳面價值	截至本期止已匯回投資收益
					匯出	收回						
百容電子(東莞)有限公司	生產程式開關、繼電器、連接器等機電電子元件。本公司部份產品委託大陸廠加工，對公司之經營無重大影響	\$47,285 (美金 1,433 仟元)	(二) ECE (BVI) (註4)	\$47,285 (美金 1,433 仟元)	\$ -	\$ -	\$47,285 (美金 1,433 仟元)	\$ -	100%	-	\$-	\$ - (註4)
百容電子(蘇州)有限公司	各類電子商品加工、製造、買賣	334,756 (美金 10,600 仟元)	(二) 豐創 (薩摩亞)	334,756 (美金 10,600 仟元)	-	-	334,756 (美金 10,600 仟元)	(15,283)	100%	(19,877) (二).3	209,590	-
東莞巨貿電子金屬有限公司	各類電子商品加工、製造、買賣	48,397 (美金 1,473 仟元及港幣 1,213 仟元)	(二) 巨貿 (薩摩亞)	48,397 (美金 1,473 仟元及港幣 1,213 仟元)	-	-	48,397 (美金 1,473 仟元及港幣 1,213 仟元)	8,768	100%	8,768 (二).3	16,667	-
巨貿高強精密組件(蘇州)有限公司	各類電子商品加工、製造、買賣	85,000 (美金 2,500 仟元)	(二) 巨貿 (模里西斯)	85,000 (美金 2,500 仟元)	-	-	85,000 (美金 2,500 仟元)	-	100%	(8,410) (二).3	-	(註5)
國興繼電器(深圳)有限公司	各類電子商品加工、製造、買賣 (註六)	257,932 (美金 5,335 仟元及港幣 20,262 仟元)	(二) Good Sky (BVI)	232,941 (美金 5,335 仟元及港幣 13,762 仟元)	24,991 (港幣 6,500 仟元)	-	257,932 (美金 5,335 仟元及港幣 20,262 仟元)	(18,822)	100%	(19,166) (二).3	(8,772)	-

本期期末累計自台灣匯出赴大陸地區投資金額	經濟部投審會核准投資金額	依經濟部投審會規定赴大陸地區投資限額
美金 21,341 仟元	美金 21,934 仟元	美金 42,837 仟元
港幣 21,475 仟元	港幣 21,726 仟元	港幣 21,726 仟元

註1：投資方式區分為下列三種，標示種類別即可：

- (一)直接赴大陸地區從事投資
- (二)透過第三地區公司再投資大陸公司
- (三)其他方式



註 2：本期認列投資損益欄中：

(一)若屬籌備中，尚無投資損益者，應予註明

(二)投資損益認列基礎分為下列三種，應予註明

- 1.經與中華民國會計師事務所所有合作關係之國際性會計師事務所查核簽證之財務報表
- 2.經台灣母公司簽證會計師查核簽證之財務報表
- 3.其他。

註 3：本表相關數字應以新臺幣列示。

註 4：百容電子(東莞)有限公司及 ECE(BVI)於民國 101 年間已辦理解散清算完成。

註 5：巨貿高強精密組(蘇州)有限公司於民國 102 年 10 月已辦理股權移轉完成。

註 6：國興繼電器(深圳)係子公司國興電工(股)公司取得 Good Sky (BVI) Ltd.100% 股權併入之子公司。

#### 十四、營運部門資訊

不適用。

#### 十五、首次採用國際財務報導準則

本個體財務報表係本公司依 IFRSs 所編製之首份個體財務報表，於編製初始資產負債表時，本公司業已將先前依中華民國一般公認會計原則編製財務報表所報導之金額調整為依 IFRSs 報導之金額。本公司就首次採用 IFRSs 所選擇之豁免、追溯適用之例外及自中華民國一般公認會計原則轉換至 IFRSs 如何影響本公司財務狀況、財務績效及現金流量之調節，說明如下：

## (一)所選擇之豁免項目

### 1.企業合併

本公司對發生於轉換至 IFRSs 日(以下簡稱轉換日)前之企業合併,選擇不追溯適用國際財務報導準則第 3 號「企業合併」規定。此豁免亦適用於本公司過去取得之投資關聯企業。

### 2.股份基礎給付交易

本公司對於轉換日前因股份基礎給付交易所產生已既得之權益工具選擇不追溯適用國際財務報導準則第 2 號「股份基礎給付交易」。

### 3.認定成本

本公司及子公司於轉換至國際財務報導準則日並未對任何不動產、廠房及設備與無形資產項目選擇依其公允價值衡量。不動產、廠房及設備與無形資產係依 IFRSs 採成本模式衡量,並追溯適用有關規定。

### 4.員工福利

本公司選擇將與員工福利計畫有關之所有累積精算損益於轉換至國際財務報導準則日一次認列於保留盈餘。此外,本公司亦選擇適用國際財務報導準則第 1 號「首次採用國際財務報導準則」所提供關於豁免揭露前四年度之確定福利義務現值、計畫資產公允價值及計畫盈虧,以及經驗調整資訊之規定。因此,本公司自轉換至國際財務報導準則日起推延適用該等揭露規定,請參閱附註十五、(三)。

### 5.累積換算差異數

本公司選擇於轉換日將國外營運機構所產生之累積換算差異數認定為零,俟後產生之兌換差額則依國際會計準則第 21 號「匯率變動之影響」之規定處理。

(二)自中華民國一般公認會計原則轉換至 IFRSs 之調節：

國際財務報導準則第 1 號規定，企業須對比較期間之權益、綜合損益及現金流量進行調節。各期間之權益及綜合損益，依先前之中華民國一般公認會計原則轉換 IFRSs 之調節，列示於下列各表：

1.民國 101 年 1 月 1 日權益之調節

單位：新台幣仟元

我國一般公認會計原則		轉換至國際財務報導準則之影響			國際財務報導準則		說明
項 目	金 額	認列及衡量差異	表達差異	金 額	項 目		
流動資產					流動資產		
現金及約當現金	\$ 294,278	\$ -	\$ -	\$ 294,278	現金及約當現金		
公平價值變動列入損益之金融資產-流動	101,347	-	-	101,347	透過損益按公允價值衡量之金融資產-流動		
應收票據淨額	31,743	-	-	31,743	應收票據淨額		
應收票據-關係人淨額	101	-	-	101	應收票據-關係人淨額		
應收帳款淨額	218,009	-	-	218,009	應收帳款淨額		
應收帳款-關係人淨額	31,727	-	-	31,727	應收帳款-關係人淨額		
其他應收款	2,016	-	-	2,016	其他應收款		
其他應收款-關係人	7,266	-	-	7,266	其他應收款-關係人		
	-	-	-	-	當期所得稅資產		
存 貨	305,654	-	-	305,654	存 貨		
預付款項	6,695	-	(3,972)	2,723	預付款項		
其他流動資產	415	-	-	415	其他流動資產		
遞延所得稅資產-流動	4,267	-	(4,267)	-		1	
流動資產合計	1,003,518	-	(8,239)	995,279	流動資產合計		
長期投資					非流動資產		
備供出售金融資產-非流動	33,443	-	-	33,443	備供出售金融資產-非流動		
以成本衡量之金融資產-非流動	93,676	-	-	93,676	以成本法衡量之金融資產-非流動		
採權益法之長期股權投資	766,304	(1,272)	-	765,032	採權益法之投資		
長期投資合計	893,423	(1,272)	-	892,151			
固定資產淨額	474,528	-	(4,952)	469,576	不動產、廠房及設備	2.3	
	-	-	24,484	24,484	投資性不動產		
無形資產							
專 利 權	9,200	-	-	9,200	專 利 權		
商 譽	29,146	-	-	29,146	商 譽		
無形資產合計	38,346	-	-	38,346			
其他資產							
遞延所得稅資產-非流動	25,237	2,499	4,267	32,003	遞延所得稅資產-非流動	1	
出租資產	24,484	-	(24,484)	-		2	
存出保證金	1,064	-	(1,064)	-	存出保證金		
遞延費用	2,838	-	(2,838)	-	遞延費用		
	-	-	8,854	8,854	其他非流動資產	3	

我國一般公認會計原則		轉換至國際財務報導準則之影響			國際財務報導準則		說明
項 目	金 額	認列及衡量差異	表達差異	金 額	項 目		
其他資產合計	1,459,920	1,227	4,267	1,465,414	非流動資產合計		
資產總計	\$ 2,463,438	\$ 1,227	\$ (3,972)	\$ 2,460,693	資產總計		
<b>流動負債</b>							
應付票據	\$ 2,317	\$ -	\$ -	\$ 2,317	應付票據		
應付帳款	82,980	-	-	82,980	應付帳款		
應付帳款-關係人	38,020	-	-	38,020	應付帳款-關係人		
其他應付款項	179	-	51,080	51,259	其他應付款		
應付所得稅	13,812	-	-	13,812	當期所得稅負債		
應付費用	51,080	-	(51,080)	-			
預收款項	840	-	-	840	預收款項		
一年或一營業週期內到期長期負債	2,480	-	-	2,480	一年或一營業週期內到期長期負債		
其他流動負債	5,840	-	-	5,840	其他流動負債		
流動負債合計	197,548	-	-	197,548	流動負債合計		
<b>其他負債</b>							
遞延所得稅負債	-	10,902	-	10,902	遞延所得稅負債		
應計退休金負債	-	14,700	(3,972)	10,728	應計退休金負債		4
存入保證金	66	-	-	66	存入保證金		
其他負債-其他	3,914	-	-	3,914	採權益法長期股權投資貸餘		
其他負債合計	3,980	25,602	(3,972)	25,610			
負債總計	201,528	25,602	(3,972)	223,158	負債總計		
<b>股 本</b>							
股本	1,133,338	-	-	1,133,338	股本		
<b>資本公積</b>							
資本公積-發行溢價	481,309	-	-	481,309	資本公積-發行溢價		
資本公積-長期投資	723	-	-	723	資本公積-採權益法認列關聯企業及合資企業股權淨值之變動數		
資本公積-合併溢額	225,655	-	-	225,655	資本公積-合併溢額		
	707,687	-	-	707,687			
<b>保留盈餘</b>							
法定盈餘公積	170,245	-	-	170,245	法定盈餘公積		
特別盈餘公積	12,467	38,612	-	51,079	特別盈餘公積		
未提撥保留盈餘	156,527	-	-	156,527	未分配盈餘		
保留盈餘合計	339,239	38,612	-	377,851	保留盈餘合計		
<b>股東權益其他項目</b>							
累積換算調整數	64,128	(64,128)	-	-	國外營運機構財務報表換算之兌換差額		5
未認列為退休金成本之淨損失	(1,141)	1,141	-	-			
金融商品之未實現損益	18,659	-	-	18,659	備供出售金融資產未實現損益		
股東權益其他項目合計	81,646	(62,987)	-	18,659	其他權益合計		
股東權益總計	2,261,910	(24,375)	-	2,237,535	權益總計		
負債及股東權益總計	\$ 2,463,438	\$ 1,227	\$ (3,972)	\$ 2,460,693	負債及權益總計		

## 2.民國 101 年 12 月 31 日權益之調節

單位：新台幣仟元

我國一般公認會計原則	轉換至國際財務報導準則之影響			國際財務報導準則		說明
項 目	金 額	認列及衡量差異	表達差異	金 額	項 目	
<b>流動資產</b>						
現金及約當現金	\$ 395,694	\$ -	\$ -	\$ 395,694	現金及約當現金	
公平價值變動列入損益之金融資產-流動	98,356	-	-	98,356	透過損益按公允價值衡量之金融資產-流動	
應收票據淨額	26,082	-	-	26,082	應收票據淨額	
應收票據-關係人淨額	57	-	-	57	應收票據-關係人淨額	
應收帳款淨額	158,281	-	-	158,281	應收帳款淨額	
應收帳款-關係人淨額	30,759	-	-	30,759	應收帳款-關係人淨額	
其他應收款	8,794	-	(5,778)	3,016	其他應收款	
其他應收款-關係人	23,714	-	-	23,714	其他應收款-關係人	
	-	-	5,778	5,778	當期所得稅資產	
存 貨	257,977	-	-	257,977	存 貨	
預付款項	29,661	-	(6,201)	23,460	預付款項	
其他流動資產	109	-	-	109	其他流動資產	
遞延所得稅資產-流動	4,360	-	(4,360)	-		1
流動資產合計	1,033,844	-	(10,561)	1,023,283	流動資產合計	
<b>長期投資</b>						
備供出售金融資產-非流動	31,981	-	-	31,981	備供出售金融資產-非流動	
以成本衡量之金融資產-非流動	93,676	-	-	93,676	以成本法衡量之金融資產-非流動	
採權益法之長期股權投資	705,552	(1,150)	-	704,402	採權益法之投資	
長期投資合計	831,209	(1,150)	-	830,059		
<b>固定資產淨額</b>						
	450,298	-	(3,537)	446,761	不動產、廠房及設備	2.3
	-	-	24,079	24,079	投資性不動產	
<b>無形資產</b>						
專 利 權	8,766	-	-	8,766	專 利 權	
商 譽	29,146	-	-	29,146	商 譽	
無形資產合計	37,912	-	-	37,912		
<b>其他資產</b>						
遞延所得稅資產-非流動	27,086	2,836	4,360	34,282	遞延所得稅資產-非流動	1
出租資產	24,079	-	(24,079)	-		2
存出保證金	58	-	(58)	-	存出保證金	
遞延費用	2,550	-	(2,550)	-	遞延費用	
	-	-	6,145	6,145	其他流動資產	3
其他資產合計	1,373,192	1,686	4,360	1,379,238	非流動資產合計	
資產總計	\$ 2,407,036	\$ 1,686	\$ (6,201)	\$ 2,402,521	資產總計	
<b>流動負債</b>						
短期借款	\$ 2,169	-	-	\$ 2,169	短期借款	

我國一般公認會計原則	轉換至國際財務報導準則之影響			國際財務報導準則	說明
	金額	認列及衡量差異	表達差異		
應付票據	3,159	-	-	3,159	應付票據
應付帳款	110,410	-	-	110,410	應付帳款
應付帳款-關係人	24,410	-	-	24,410	應付帳款-關係人
其他應付款項	4,862	-	51,439	56,301	其他應付款項
應付所得稅	24,613	-	-	24,613	當期所得稅負債
應付費用	51,439	-	(51,439)	-	
預收款項	378	-	-	378	預收款項
其他流動負債	9,739	-	-	9,739	其他流動負債-其他
流動負債合計	231,179	-	-	231,179	流動負債合計
其他負債					非流動負債
遞延所得稅負債	-	9,911	-	9,911	遞延所得稅負債
應計退休金負債	-	16,385	(6,201)	10,184	應計退休金負債
存入保證金	166	-	-	166	存入保證金
採用權益法之投資貸項	1,715	-	-	1,715	採權益法長期股權投資貸餘
其他負債合計	1,881	26,296	(6,201)	21,976	
負債總計	233,060	26,296	(6,201)	253,155	負債總計
股本	1,133,338	-	-	1,133,338	股本
資本公積					
資本公積-發行溢價	481,309	-	-	481,309	資本公積-發行溢價
資本公積-長期投資	723	-	-	723	資本公積-採權益法認列關聯企業及合資企業股權淨值之變動數
資本公積-合併溢額	225,655	-	-	225,655	資本公積-合併溢額
	707,687	-	-	707,687	
保留盈餘					保留盈餘
法定盈餘公積	172,047	-	-	172,047	法定盈餘公積
特別盈餘公積	12,467	33,776	-	46,243	特別盈餘公積
未提撥保留盈餘	104,632	(1,527)	-	103,105	未分配盈餘
保留盈餘合計	289,146	32,249	-	321,395	保留盈餘合計
股東權益其他項目					其他權益
累積換算調整數	39,936	(58,302)	-	(18,366)	國外營運機構財務報表換算之兌換差額
未認列為退休金成本之淨損失	(1,443)	1,443	-	-	
金融商品之未實現損益	17,197	-	-	17,197	備供出售金融資產未實現損益
股東權益其他項目合計	55,690	(56,859)	-	(1,169)	其他權益合計
庫藏股票	(11,885)	-	-	(11,885)	
股東權益總計	2,173,976	(24,610)	-	2,149,366	權益總計
負債及股東權益總計	\$ 2,407,036	\$ 1,686	\$ (6,201)	\$ 2,402,521	負債及權益總計

### 3.民國 101 年度綜合損益之調節

單位：新台幣仟元

項 目	我國一般公認會計原則	轉換至國際財務報導準則之影響		國際財務報導準則	說明
	金 額	認列及衡量差異	表達差異	金 額	
銷貨收入	\$ 1,005,894	\$ -	\$ -	\$ 1,005,894	
銷貨退回	(6,739)	-	-	(6,739)	
銷貨折讓	(6,358)	-	-	(6,358)	
營業收入淨額	992,797	-	-	992,797	營業收入淨額
營業成本	(819,247)	-	-	(819,247)	營業成本
營業毛利	173,550	-	-	173,550	營業毛利
營業費用					營業費用
推銷費用	(39,262)	-	-	(39,262)	推銷費用
管理費用	(40,428)	298	-	(40,130)	管理費用
研究費用	(58,895)	-	-	(58,895)	研究費用
營業費用合計	(138,585)	298	-	(138,287)	
營業利益	34,965	298	-	35,263	營業利益
營業外收入及費用					營業外收入及支出
什項收入	14,211	-	-	14,211	其他收入
利息收入	972	-	-	972	利息收入
租金收入	1,590	-	-	1,590	租金收入
股利收入	6,003	-	-	6,003	股利收入
處分投資利益	146	-	-	146	處分投資利益
金融資產評價利益	2,009	-	-	2,009	透過損益按公允價值衡量之金融資產利益
處分固定資產利益	350	-	-	350	處分不動產、廠房及設備利益
利息費用	(22)	-	-	(22)	利息費用
什項支出	(5,264)	-	-	(5,264)	什項支出
採權益法認列之投資損失	(45,292)	150	-	(45,142)	採權益法之關聯企業及合資損益之份額
處分投資損失	(5,820)	-	-	(5,820)	處分投資損失
兌換損失	(9,999)	-	-	(9,999)	外幣兌換損失
合 計	(41,116)	150	-	(40,966)	
稅前利益	(6,151)	448	-	(5,703)	稅前利益
所得稅費用	(9,942)	-	-	(9,942)	所得稅費用
合併總(損)益	\$ (16,093)	\$ 448	\$ -	(15,645)	本期淨利
					其他綜合損益
				(18,366)	國外營運機構財務報表換算之兌換差額
				(1,462)	備供出售金融資產未實現評估(損)益
				(1,975)	確定福利計畫精算利益
				(21,803)	其他綜合損益(稅後淨額)
				\$ (37,448)	本期綜合損益總額

### (三)重大調節原因之說明

#### 1.遞延所得稅之分類及備抵評價科目

本公司依照我國先前一般公認會計原則，遞延所得稅資產或負債依其相關資產或負債之分類劃分為流動或非流動項目，無相關之資產或負債者，依預期迴轉期間之長短劃分為流動或非流動項目。轉換至國際財務報導準則後，遞延所得稅資產或負債一律分類為非流動項目。本公司於101年1月1日及101年12月31日調整將遞延所得稅資產重分類至非流動資產之金額分別為4,267仟元及4,360仟元。

轉換至國際財務報導準則必須調整之所得稅影響，依國內稅率計算對遞延所得稅資產—非流動之淨變動，列示如下：

項 目	101. 1. 1	101. 12. 31
員工退休金之所得稅影響數	\$ 2,499	\$ 2,836

上列所得稅影響，使本公司於101年1月1日及101年12月31日遞延所得稅資產分別增加6,766仟元及7,196仟元。

#### 2.出租資產、閒置資產及其他資產之分類

轉換至國際財務報導準則前，子公司部分尚未決定用途土地帳列於固定資產；出租資產、閒置資產及登記於他人名下之土地帳列其他資產項下；轉換為國際財務報導準則後依其性質重分類為不動產、廠房及設備及投資性不動產。

本公司將固定資產、出租資產、閒置資產及其他資產重分類至不動產、廠房及設備及投資性不動產，明細如下：

##### (1)101年1月1日

我國一般公認會計原則		國際財務報導準則	
項 目	金 額	項 目	金 額
固定資產	\$ 474,528	不動產、廠房及設備	\$ 469,576
出租資產	24,484	投資性不動產	24,484
		其他非流動資產	4,952
合 計	\$ 499,012	合 計	\$ 499,012



(2)101 年 12 月 31 日

我國一般公認會計原則		國際財務報導準則	
項 目	金 額	項 目	金 額
固定資產	\$ 450,298	不動產、廠房及設備	\$ 446,761
出租資產	24,079	投資性不動產	24,079
		其他非流動資產	3,537
合 計	<u>\$ 474,377</u>	合 計	<u>\$ 474,377</u>

單位：新台幣仟元

### 3.預付設備款

轉換至國際財務報導準則前，購置設備之預付款列於固定資產項下之預付設備款。轉換至國際財務報導準則後，購置設備之預付款則列為預付款項，分類為非流動資產。本公司於 101 年 1 月 1 日及 101 年 12 月 31 日將預付設備款重分類至預付款項－非流動之金額分別為 4,952 仟元及 3,537 仟元。

### 4.員工福利

#### (1)退 休 金

本公司依照我國先前一般公認會計原則之規定，對確定福利義務進行精算評價並認列相關退休金成本及應計退休金負債；轉換至國際財務報導準則後，應依國際會計準則第 19 號「員工福利」之規定，對確定福利義務進行精算評價。

本公司因重新精算並將確定福利計畫之精算損益於轉換日歸零，致 101 年 1 月 1 日及 101 年 12 月 31 日分別調整增加應計退休金負債 14,700 仟元及 16,385 仟元。另於 101 年度退休金成本調整減少 298 仟元。

另依我國一般公認會計原則之規定，若帳列之應計退休金負債低於最低退休金負債，則應將不足之部分補列；轉換至國際財務報導準則後，無最低退休金負債之規定，致本公司於 101 年 1 月 1 日及 101 年 12 月 31 日止分別將未認列退休金成本淨損失沖減 1,141 仟元及 1,443 仟元及應計退休金負債分別增加 14,700 仟元及 16,385 仟元。

## 5. 累積換算調整數

本公司應用國際財務報導準則第 1 號有關累積換算調整數之豁免，將 101 年 1 月 1 日累積換算調整數重設為零。於轉換日將先前依我國一般公認會計原則之規定認列累積換算調整數貸餘 64,128 仟元轉入保留盈餘。

## 6. 未分配盈餘之調節

	101. 1. 1	101. 12. 31
我國一般公認會計原則下之未分配盈餘調整項目：	\$ 156,527	\$ 104,632
確定福利計畫之調整	(17,609)	(19,543)
所得稅之調整	(7,908)	(6,510)
累積換算調整數之調整	64,128	58,302
特別盈餘公積之調整	(38,611)	(33,776)
小    計	-	(1,527)
國際財務報導準則下之未分配盈餘	\$ 156,527	\$ 103,105

## 7. 權益之調節

	101. 1. 1	101. 12. 31
我國一般公認會計原則下之股東權益調整項目：	\$ 2,260,910	\$ 2,173,976
確定福利計畫之調整	(17,609)	(19,543)
所得稅之調整	(7,908)	(6,510)
未認列退休金成本之淨損失之調整	1,141	1,443
小    計	(24,375)	(24,610)
國際財務報導準則下之股東權益	\$ 2,237,535	\$ 2,149,366

### 轉換日提列之特別盈餘公積

依金管會於 101 年 4 月 6 日發佈之金管證發字第 1010012865 號函令規定，於首次採用國際財務報導準則時，應就帳列股東權益項下之未實現重估增值及累積換算調整數(利益)，因選擇適用國際財務報導準則第一號豁免項目而轉入保留盈餘部分，分別提列相同數額之特別盈餘公積；但轉換日因首次採用國際財務報導準則產生之保留盈餘增加數不足提列時，得僅就因轉換採用國際財務報導準則產生之保留盈餘增加數予以提列。嗣後公司因使用、處分或重分類相關資產時，得就原提列特別盈餘公積之比例予以迴轉分派盈餘。

### 8. 101 年 1 至 12 月現金流量表之重大調整

(1)由我國一般公認會計原則轉換為國際財務報導準則，對現金流量表並未有重大影響。本公司依先前一般公認會計原則按間接法編製之現金流量表，係將利息收現數、股利收現數及利息支付數作為營業活動之現金流量，且未被要求單獨揭露利息收現數、股利收現數與利息支付數。惟依國際會計準則第 7 號「現金流量表」之規定，本公司民國 101 年度利息收現數為 972 仟元，股利收現數為 11,909 仟元，民國 101 年度利息支付數為 23 仟元，係單獨予以揭露，且依其性質將利息、股利收現數及利息支付數表達為營業活動之現金流量。

(2)除上述差異外，依國際財務報導準則編製之個體現金流量表與依先前一般公認會計原則所編製者，並無其他重大差異。

## 柒、財務狀況及財務績效之檢討分析與風險事項

### 一、財務狀況分析

單位：新台幣仟元；%

項目	年度	102 年度	101 年度	差異	
				金額	%
流動資產		1,632,687	1,487,059	145,628	9.79
不動產、廠房及設備		673,198	713,321	(40,123)	(5.62)
投資性不動產		34,991	35,567	(576)	(1.62)
無形資產		38,350	34,275	4,075	11.89
其他非流動資產		313,004	298,094	14,910	5.00
資產總額		2,692,230	2,568,316	123,914	4.82
流動負債		383,831	379,788	4,043	1.06
非流動負債		31,927	27,089	4,838	17.86
負債總額		415,758	406,878	8,880	2.18
股本		1,133,338	1,133,338	-	-
資本公積		707,507	707,687	(180)	(0.03)
保留盈餘		408,330	321,395	86,935	27.05
其他權益		37,152	(1,169)	38,321	3278
庫藏股票		(23,888)	(11,885)	(12,003)	101
母公司業主權益合計		2,262,439	2,149,366	113,073	5.26
非控制股權		14,033	12,072	1,961	16.24
權益總額		2,276,472	2,161,438	115,034	5.32
增減比例變動分析說明：					
1. 其他權益::主要為 102.12.31 備供出售金融資產未實現利益達 33,867 仟元所致					

## 二、財務績效分析：

### (一)經營結果比較分析表

單位：新台幣仟元；%

項目	102 年度		101 年度		增減金額	變動比例%
	小計	合計	小計	合計		
營業收入淨額		1,592,380		1,511,678	80,702	5.34
營業成本		1,259,400		1,256,390	3,010	0.24
營業毛利		332,980		255,288	77,692	30.43
營業費用		280,256		262,352	17,904	6.82
營業淨利		52,724		(7,064)	59,788	(846)
營業外收入及支出		100,320		11,211		
其他收入	24,072		23,780		292	1.21
其他利益及損失	65,621		(21,872)		87,493	(400)
財務成本	(240)		(33)		(207)	627
採用權益法認列之關聯 企業及合資損益之份 額	10,867		9,336		1,531	16.40
稅前淨利		153,044		4,147		
所得稅費用		(28,021)		(19,025)		
本期淨利		125,023		(14,878)		
淨利歸屬於						
母公司業主		122,282		(15,645)		
非控制股權		2,741		767		
本期淨利		125,023		(14,878)		

#### 增減比例變動分析說明：

- 營業毛利：102 年度因導入生產自動化製程；提升生產效率，使成本率有效降低，102 年毛利率提升至 20.91% 較 101 年 16.89% 提升 23%，整體銷貨毛利增加 30.43%
- 其他利益及損失增加 87,493 仟元，主要係處分投資利益 38,718 仟元；外幣兌換利益 21,165 仟元所致。

(二)公司主要營業內容改變之原因：無。

(三)預期未來一年度銷售數量及其依據，對公司未來財務業務之可能影響及因應計畫：  
請參閱本年報第 2 頁一百三年營業計劃概要內容說明。

### 三、現金流量分析

#### (一)最近二年度流動性分析

項目	102 年 12 月 31 日	101 年 12 月 31 日	增(減)比率
現金流量比率	41.39%	48.78%	(15.15%)
現金流量允當比率	110.39%	107.89%	2.3%
現金再投資比率	3.76%	4.8%	(22%)

增減比例變動分析說明：  
現金再投資比率：主要係 102 年度來自營業活動淨現金流入 158,860 仟元較 101 年度 182,256 仟元減少 23,396 仟元所致。

(二)流動性不足之改善計劃：無此情形。

(三)未來一年現金流動性分析

單位：新台幣仟元

期初 現金餘額	全年來自營業 活動淨現金流量	全年現金 流出量	現金剩餘 (不足)數額	現金不足額之補救措施	
				投資計劃	理財計劃
688,730	230,857	106,325	813,262	-	-

四、最近年度重大資本支出對財務業務之影響：無。

五、最近年度轉投資政策、其獲利或虧損之主要原因、改善計劃及未來一年投資計劃：無

六、風險管理分析

就最近年度及截至年報刊印日止風險管理分析如下：

(一)利率、匯率變動、通貨膨脹情形對公司損益之影響及未來因應措施：

- 1.利率：本公司之短期及長期借款採浮動利率之債務部分，當市場利率變動將使短期及長期借款之有效利率隨之變動，而使其未來現金流量產生波動，市場利率增加 1%，將增加本公司現金流出 22 仟元。
- 2.匯率：本公司之外幣資產及負債，其部位及收付期間大約相當，故可大致互相抵銷。若有短期性部位缺口，則從事遠期外匯及無本金外匯交易以規避可能之風險，故整體而言，預期不致產生重大之匯率市場風險。
- 3.通貨膨脹：影響較大為石油及貴重金屬價格波動較大，本公司對於進銷貨價格係參考市場價格浮動報價。

(二)從事高風險、高槓桿投資、資金貸與他人、背書保證及衍生性商品交易之政策、獲利或虧損之主要原因及未來因應措施：102 年度本公司並未從事有關高風險、高槓桿投資、資金貸與他人及衍生性商品交易。

(三)未來研發計畫及預計投入之研發費用：請參閱本年報第 42 頁說明。

(四)國內外重要政策及法律變動對公司財務業務之影響及因應措施：公司對於最近年度國內外重要政策及法律變動均已採取適當措施因應，尚不致對公司財務產生重大影響。

(五)科技改變及產業變化對公司財務業務之影響及因應措施：近年科技進步伴隨產業發展日新月異，舉凡電腦產品、通訊產品以及消費性電子產品等 3C 電子產品均朝外觀新穎、功能強大、價格下跌等趨勢演進，因此客戶對代工廠商在新產品開發能力、新產品量產速度、產品品質認證、大量生產能力以及成本控制等要求與日俱增，本公司配合客戶需求，積極加強人才培訓、品質研發、生產管理能力、健全財務管理，降低管理成本以提升效率，創造利潤。

(六)企業形象改變對企業危機管理之影響及因應措施：本公司近年來由於業務規模持續擴充，公司的企業形象建立於對客戶提供良好之產品品質、量產能力、產品開發能力、準確交期與完善系統整合能力，並為股東創造最大利潤為依歸，本公司對企業危機管理均制定完善危機處理機制，面對重大危機發生時，均能妥善處理。

(七)進行併購之預期效益及可能風險及因應措施：不適用。

(八)擴充廠房之預期效益及可能風險及因應措施：不適用。

(九)進貨及銷貨集中所面臨之風險及因應措施：

1.進貨：本公司進貨超過10%計一家，102年度合計進貨佔年度進貨之11%，本公司因應措施為依產品重要順序，進行第二家供應商之承認手續，以避免供應短缺。

2.銷貨：102年度並無銷貨佔10%以上之客戶。

(十)董事、監察人或持股超過百分之十之大股東，股權之大量移轉或更換對公司之影響、風險及因應措施：不適用。

(十一)經營權之改變對公司之影響、風險及因應措施：不適用。

(十二)訴訟或非訟事件，應列明公司及公司董事、監察人、總經理、實質負責人、持股比例超過百分之十之大股東及從屬公司已判決確定或尚在繫屬中之重大訴訟、非訟或行政爭訟事件，其結果可能對股東權益或證券價格有重大影響者，應揭露其系爭事實、標的金額、訴訟開始日期、主要涉訟當事人及截至年報刊印日止之處理情形：本公司民國九十八年度營利事業所得稅結算申報，業經國稅局核定在案。其中投資國外事業之子公司股利匯回，適用營運總部租稅獎勵之免稅收入106,086仟元，經國稅局核定不予認列，本公司認為存有諸多不合理之處，依稅捐稽徵法之規定提請復查訴願遭駁回，目前進行行政訴訟中，該事項產生之所得稅費用本公司已估列入帳。

(十三)其他重要風險及因應措施：不適用。

**七、其他重要事項：無**

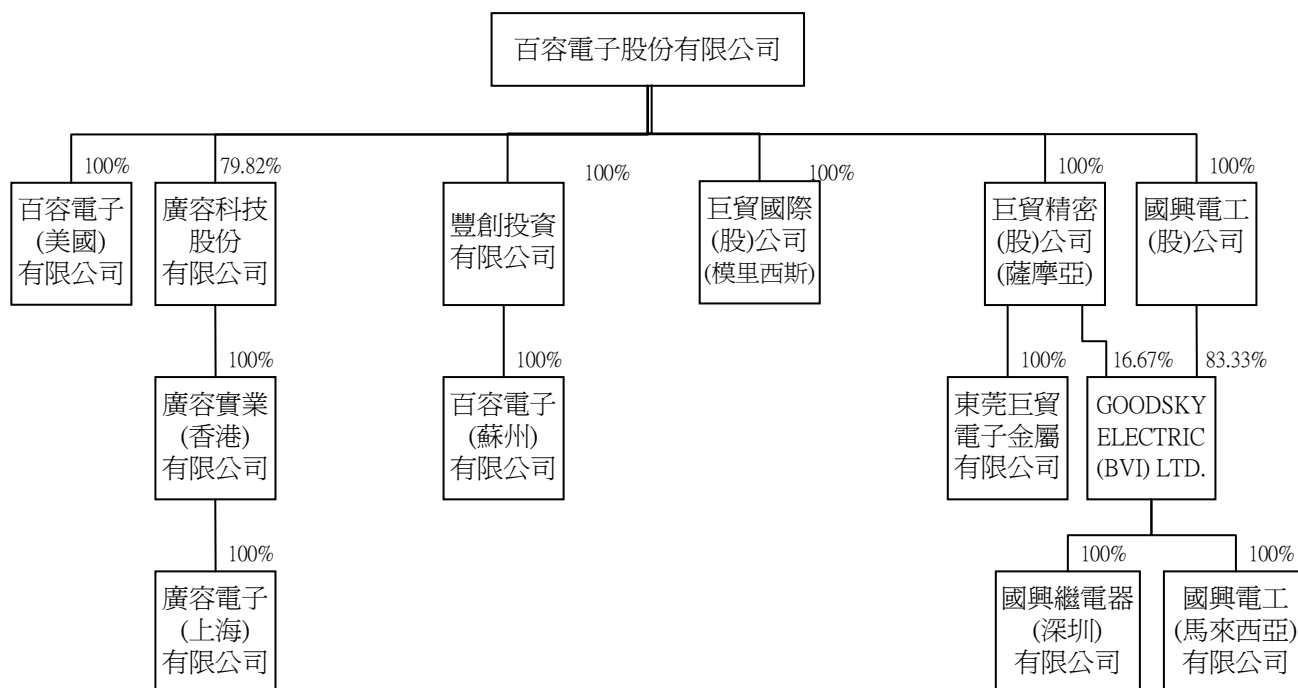
## 捌、特別記載事項

### 一、關係企業相關資料

#### (一)合併營業報告書：

##### 1.關係企業概況：

##### (1)關係企業組織圖：



##### (2)關係企業基本資料：

單位：元

企業名稱	設立日期	地址	實收資本額	主要營業或生產項目
廣容科技(股)公司	78.12.08	台中市西屯區大恩街 10 號 1F	NTD 48,000,000	各種電子產品及零組件買賣業務
百容電子(美國)有限公司	85.07.18	628 Route 10, Unit 12, Whippany, NJ07981 USA	USD250,000	各類電子產品買賣
豐創投資有限公司	92.01.03	Offshore Chambers, P.O.Box 217, Apia Samoa	USD 10,600,000	控股公司
百容電子(蘇州)有限公司	92.01.27	中國江蘇省蘇州市相城經濟開發區澄云路 577 號	USD 10,600,000	各類電子產品、加工、製造、買賣
廣容實業(香港)有限公司	81.12.10	FLAT/RM B8 SHATIN IND CTR SIU LEK YUEN RD SHATIN	HKD 1,800,000	控股公司
廣容電子(上海)有限公司	83.09.02	上海市浦東路 747 號	USD200,000	各類電子產品、加工、製造、買賣
巨貿精密(股)公司(薩摩亞)	87.06.30	Offshore Chambers, P.O. Box 217, Apia, Samoa	USD 1,470,000	控股公司
東莞巨貿電子金屬有限公司	88.01.21	東莞市長安鎮街口管理區	HKD 12,000,000	各類電子產品、加工、製造、買賣



企業名稱	設立日期	地址	實收資本額	主要營業或生產項目
巨貿國際(股)公司(模里西斯)	90.01.17	Suite 802, St Jame Court St Denis Street, Port Louis, Mauritius	USD 2,500,000	控股公司
國興電工(股)公司	93.12.20	台中市工業區 23 路 28-1 號	NTD 380,000,000	各類電子產品、加工、製造、買賣
GOOD SKY ELECTRIC(BVI) LTD	85.01.18	P.O.BOX438,Road Town,Tortola,British Virgin Islands	USD 9,240,000	各類電子產品買賣
國興繼電器(深圳)有限公司	87.03.06	深圳市龍崗區坪地中心鯉魚坳工業區	HKD 6,150,000	各類電子產品、加工、製造、買賣
國興電工(馬來西亞)有限公司	88.12.08	5,Jalan Lampam,13700 Seberang Jaya,Pulau Pinang , Malaysia	RM375,163	各類電子產品買賣

(3)依公司法第三百六十九條之三推定為有控制與從屬關係者：無

(4)關係企業經營業務所涵蓋之行業及所經營業務互有關聯者，其往來分工情形：

企業名稱	行業別	分工情形
廣容科技(股)公司	買賣業	業務擴展
百容電子(美國)有限公司	買賣業	業務擴展
豐創投資有限公司	投資業	無
百容電子(蘇州)有限公司	製造業	委託加工及業務擴展
廣容實業(香港)有限公司	投資業	無
廣容電子(上海)有限公司	買賣業	業務擴展
巨貿精密工業(股)公司(薩摩亞)	投資業	無
東莞巨貿電子金屬有限公司	製造業	委託加工及業務擴展
巨貿國際(股)公司(模里西斯)	投資業	無
國興電工(股)公司	製造業	業務擴展
GOOD SKY ELECTRIC(BVI) LTD	買賣業	業務擴展
國興繼電器(深圳)有限公司	製造業	委外加工及業務擴展
國興電工(馬來西亞)有限公司	買賣業	業務擴展

## (5)關係企業營業概況

單位：新台幣仟元

企業名稱	資本額	資產 總值	負債 總額	淨值	營業 收入	營業 利益	本期 損益 (稅後)	每股盈餘 (元)(稅後)
廣容科技(股)公司	48,000	92,092	22,555	69,537	43,328	4,590	13,585	2.83
百容電子(美國)有限公司	7,578	31,006	9,187	21,819	52,470	2,562	2,167	註
豐創投資有限公司	334,756	210,129	(13,304)	223,433	-	-	(19,874)	註
百容電子(蘇州)有限公司	334,756	345,999	130,492	215,507	134,615	(19,689)	(15,283)	註
廣容實業(香港)有限公司	6,230	71	10,146	(10,075)	-	(65)	(666)	註
廣容電子(上海)有限公司	7,110	8,886	18,451	(9,565)	495	(601)	(601)	註
巨貿精密工業(股)公司(薩摩亞)	46,003	104,230	10,880	93,350	78,741	(229)	9,986	註
東莞巨貿電子金屬有限公司	48,782	36,692	20,026	16,666	89,843	8,993	8,768	註
巨貿國際(股)公司(模里西斯)	85,657	101,225	6,215	95,010	0	(5,985)	26,194	註
國興電工(股)公司	380,000	248,030	40,650	207,380	76,133	16,674	(789)	(0.02)
GOOD SKY ELECTRIC (BVI) LTD	290,104	219,679	3,300	216,379	251,603	15,716	(2,436)	註
國興繼電器(深圳)有限公司	256,913	135,816	147,008	(11,192)	270,534	(18,371)	(18,822)	註
國興電工(馬來西亞)有限公司	3,604	5,053	2,699	2,354	16,067	(1,292)	(1,451)	註

註：因關係企業為有限公司，故不適用。

## (6)關係企業董監事、總經理資料：

單位：仟元；股；%

企業名稱	職稱	姓名或代表人	持有股份	
			股數或 出資額	持股比例
控制公司： 百容電子股份有限公司	董事長(兼總經理)	廖本林	7,339,548 股	6.48%
	董事	蕭灯堂	6,743,143 股	5.95%
	董事	廖本添	1,594,935 股	1.41%
	董事	許敏成	-	-
	董事	廖宜賢	252,538 股	0.22%
	董事	廖月香	1,030,389 股	0.91%
	監察人	百合投資(股)公司	3,578,014 股	3.16%
	監察人	賴尤秀敏	400,825 股	0.35%
從屬公司： 廣容科技股份有限公司	董事長	百容電子(股)公司代表人：廖本林	3,831,200 股	79.82%
	董事(兼副總經理)	張芳瑞	812,800 股	16.93%
	董事	廖月香	148,000 股	3.08%
	監察人	蕭灯堂	2,000 股	0.04%
從屬公司： 百容電子(美國)有限公司	董事	百容電子(股)公司代表人：廖本林	出資額 USD250 仟元	100%
	董事	百容電子(股)公司代表人：蕭灯堂		
	董事	百容電子(股)公司代表人：林 盡		
從屬公司： 豐創投資有限公司	董事	百容電子(股)公司代表人：廖本曲	出資額 USD10,600 仟元	100%
從屬公司： 百容電子(蘇州)有限公司	董事	豐創投資有限公司代表人：蕭灯堂	出資額 USD10,600 仟元	100%
	董事	豐創投資有限公司代表人：廖月香		
	董事	豐創投資有限公司代表人：蔡槐仁		
從屬公司： 廣容實業(香港)有限公司	董事	廣容科技(股)公司代表人：張芳瑞	出資額 HKD1,800 仟元	100%
	董事	廣容科技(股)公司代表人：廖本林		
從屬公司： 廣容電子(上海)有限公司	董事長兼總經理	廣容實業(香港)有限公司代表人：張芳瑞	出資額 USD200 仟元	100%
	董事	廣容實業(香港)有限公司代表人：廖本林		
	董事	廣容實業(香港)有限公司代表人：蕭灯堂		

企業名稱	職稱	姓名或代表人	持有股份	
			股數或 出資額	持股比例
從屬公司： 巨貿精密(股)公司(薩摩亞)	董事 董事	百容電子(股)公司代表人：廖本林 百容電子(股)公司代表人：蕭灯堂	出資額 USD1,470 仟元	100%
從屬公司： 東莞巨貿電子金屬有限公司	董事 董事 董事	巨貿精密(股)公司(薩摩亞)代表人：蕭灯堂 巨貿精密(股)公司(薩摩亞)代表人：蔡槐仁 巨貿精密(股)公司(薩摩亞)代表人：廖月香	出資額 HKD12,000 仟元	100%
從屬公司： 巨貿國際(股)公司(模里西斯)	董事 董事	百容電子(股)公司代表人：廖本林 百容電子(股)公司代表人：蕭灯堂	出資額 USD2,500 仟元	100%
從屬公司： 國興電工(股)公司	董事長 董事 董事 董事 董事 監察人	百容電子(股)公司代表人：廖本林 百容電子(股)公司代表人：廖月香 百容電子(股)公司代表人：蕭灯堂 百容電子(股)公司代表人：廖本添 百容電子(股)公司代表人：許敏成 百容電子(股)公司代表人：劉錦進	33,000,000 股	100%
從屬公司： 國興電工(BVI)有限公司	董事 董事 董事	國興電工(股)有限公司代表人：許敏成 國興電工(股)有限公司代表人：廖本林 國興電工(股)有限公司代表人：蕭灯堂	出資額 USD7,000 仟元	83.33%
從屬公司： 國興繼電器(深圳)有限公司	董事 董事 董事	國興電工(BVI)有限公司代表人：蕭灯堂 國興電工(BVI)有限公司代表人：廖月香 國興電工(BVI)有限公司代表人：蔡槐仁	出資額 HKD61,500 仟元	100%
從屬公司： 國興電工(馬來西亞)有限公司	董事 董事 董事	國興電工(BVI)有限公司代表人：廖本林 國興電工(BVI)有限公司代表人：戴昌琪 國興電工(BVI)有限公司代表人：LEE CHEE MENG	出資額 MYR375 仟元	100%

(二)關係企業合併財務報表：請參閱(P67~P158)。

(三)關係報告書：本公司非其他公司之從屬公司，故無須編製關係報告書。

二、最近年度及截至年報刊印日止，私募有價證券辦理情形：無。

三、最近年度及截至年報刊印日止，子公司持有或處分本公司股票情形：無。

四、其他必要補充說明事項：無。

五、最近年度及截至年報刊印日止，發生證券交易法第三十六條第二項第二款所定對股東權益或證券價格有重大影響之事項：無。

# 百容電子股份有限公司

## 內部控制制度聲明書

日期：103 年 3 月 20 日

本公司民國102年度之內部控制制度，依據自行檢查的結果，謹聲明如下：

- 一、本公司確知建立、實施和維護內部控制制度係本公司董事會及經理人之責任，本公司業已建立此一制度。其目的係在對營運之效果及效率(含獲利、績效及保障資產安全等)、財務報導之可靠性及相關法令之遵循等目標的達成，提供合理的確保。
- 二、內部控制制度有其先天限制，不論設計如何完善，有效之內部控制制度亦僅能對上述三項目標之達成提供合理的確保；而且，由於環境、情況之改變，內部控制制度之有效性可能隨之改變。惟本公司之內部控制制度設有自我監督之機制，缺失一經辨認，本公司即採取更正之行動。
- 三、本公司係依據「公開發行公司建立內部控制制度處理準則」(以下簡稱「處理準則」)規定之內部控制制度有效性之判斷項目，判斷內部控制制度之設計及執行是否有效。該「處理準則」所採用之內部控制制度判斷項目，係為依管理控制之過程，將內部控制制度劃分為五個組成要素：1.控制環境，2.風險評估，3.控制作業，4.資訊及溝通，及5.監督。每個組成要素又包括若干項目。前述項目請參見「處理準則」之規定。
- 四、本公司業已採用上述內部控制制度判斷項目，檢查內部控制制度之設計及執行的有效性。
- 五、本公司基於前項檢查結果，認為本公司於民國102年12月31日的內部控制制度(含對子公司之監督與管理)，包括知悉營運之效果及效率目標達成之程度、財務報導之可靠性及相關法令之遵循有關的內部控制制度等之設計及執行係屬有效，其能合理確保上述目標之達成。
- 六、本聲明書將成為本公司年報及公開說明書之主要內容，並對外公開。上述公開之內容如有虛偽、隱匿等不法情事，將涉及證券交易法第二十條、第三十二條、第一百七十一條及第一百七十四條等之法律責任。
- 七、本聲明書業經本公司民國103年3月20日董事會通過，出席董事7人中，有0人持反對意見，餘均同意本聲明書之內容，併此聲明。

百容電子股份有限公司



董事長兼總經理：廖本林

簽章



百容電子股份有限公司



董 事 長：廖本林



